

› Product Guide – Carriers & Racks

2023/2024





 **ABE SHOKAI**

本社 〒101-0053 東京都千代田区神田美土代町3
<https://abeshokai.jp/>

▶ Thule Test Center

スウェーデン・ヒラストープのThule Test Center™をご覧になると、一見、我々が自社製品を痛めつけて喜んでるような印象を抱くかもしれません。エンジニアが満足げな笑みを浮かべながら、トウバーマウント型サイクルキャリアに推奨最大荷重の2倍の負荷を巻きつけ、地球を2周する走行距離のシミュレーション開始ボタンを押す姿。技術者がとても愉快そうに、ルーフラックへ極端な加熱、冷却、紫外線照射、湿気、危険な化学物質などを容赦なく浴びせる姿。あるいは、これが大好きでやめられないという顔をしたエンジニアが、その上に固定したルーフボックスに荷物を載せ、年に百回以上も衝突テストを繰り返す姿。

▶ 何よりも安全性を重視

エンジニアの彼らは皆、実際にはThuleが一番大切にしていること-ユーザーの皆様の安全、そして周囲の人々の安全を守るため、一生懸命に仕事をしているのです。一定の耐久性や品質を確認するのはもちろん大切ですが、私たちは、さらに踏み込んだ高いレベルの安全性を提供するために徹底的なラボテストを実施します。だから、私たちがThule Test Program™に盛り込んだ25項目の「Thuleスタンダード」は現行のISO規格をはるかに上回る厳しい内容になっています。

▶ 極限条件のテスト

製品はThule Test Center™の極限テストにかけられ、苛酷な試練に耐えたうえで初めてThuleロゴを獲得します。その内容には、砂漠の暑さや極地帯の寒さに対する耐性、耐水性、落下の衝撃に対する強度テストから、風洞テスト、張力テスト、耐衝撃性テストやクラッシュテストまで、あらゆる項目が含まれています。

▶ 全世界がThuleのテストラボ

もちろん、私たちは試作品を実際の使用環境にも投入して、いっそうの安全性、使い勝手、そして使う楽しさを実現する製品機能の効果を確かめています。だから、皆様のもとに届く製品は必ず皆様のお役に立つという自信を持っています。

製品の限界を試し、それ以上のテストを実施するのは、ユーザーの皆様とその心配をさせないためです。皆様の貴重な時間をムダにせず、アクティブライフを思う存分楽しんでいただきたいから、私たちは真剣にテストに取り組みます。

笑顔の理由?それは誇りです。

世界最高水準の安全性を備えたThuleキャリア製品は世界中のカーメーカーに純正採用されています。

▶ 保証について

保証期間内に正常な使用状態において製品に欠陥・損傷が生じた場合には、無料で修理または同等の製品と交換いたします。

保証申請の際は領収書を現品に添えてお買い上げのTHULE正規販売店へご連絡ください。

※Thuleの延長保証の申請には製品登録時にThuleから送信されるメールを添付ください。

Thule通常保証(Thule Guarantee)

ご購入日から2年間は正常な使用状態において生じた製品の欠陥・損傷および損耗や変色についても保証が適用されます。

Thule延長保証(Thule Extended Warranty)*

延長保証は原材料と製造上の欠陥に対して適用されます。正常な使用状態において生じた損耗や変色、色落ち、素材/塗装の剥離、ゴムパーツ/ベルト/バックルの消耗は保証対象とはなりません。

	Thule通常保証	Thule延長保証*	保証期間合計
カーキャリア	2年	+3年	5年
オーニング	2年	-	2年
ルーフトップテント	2年	-	2年

※Thule延長保証対象となるには、ご購入2年以内にThuleホームページからの製品登録が必要です。

thule.com/ja-jp/about-thule/warranty



CITY CRASH

Complies with ISO norm

GSマークは、ドイツの製品安全法に基づいた検査により安全性が確認された製品につけられます。またキャリア脱落事故防止のため、最新のISO規格に準拠したシティクラッシュテストを実施しています。



CONTENTS

Base carriers	2
フット	2
バー	3
製品仕様	4
Cargo	5
ルーフボックス	5
ソフトルーフボックス	6
キャリアバスケット	7
製品仕様	9
Rooftop Tents & Awning	11
ルーフトップテント	11
オーニング	12
製品仕様	12
Bicycle	13
ルーフマウントサイクルキャリア	13
製品仕様	14
リアマウントサイクルキャリア	15
トウバーサイクルキャリア	16
ヒッチサイクルキャリア	16
製品仕様	18
Water	19
ウォータースポーツキャリア	19
製品仕様	21
Winter	23
ウインタースポーツキャリア	23
製品仕様	23
Professional	24
業務用キャリア	24
製品仕様	24
寸法表	25



Base Carriers

ベースキャリア






























1:店頭のThule車種別適応表やインターネットで車種適合をご確認ください

あなたの車のメーカー、モデル、年式、ルーフトイプが分かれば、Thuleキャリアの適合品を見つけ出すことができます。インターネットで適合を調べる際は、阿部商会Thuleホームページ(<https://abeshokai.jp/thule/>)メニュー内の「車種別適応表」をご覧ください。

2:車種適合にしたがって、フットとキットを選びます

Thuleのフットはどれも車両のルーフ形状・ルーフレールに完全に合うように設計され、ルーフボックスや各種アクセサリを安全に装着するための強固なベースとなります。一部のフットでは別売車種専用キット(フック・ラバーパッド・ボルト等のセット)が必要になります。



ノーマルルーフ用	フィックスポイント用	フィックスポイント・ダイレクトルーフレール用	ダイレクトルーフレール用	ルーフレール用	レインガーター用
<p>Thule Edge Clamp 7205 ¥35,200 (消費税10%込・本体価格)</p> <p>スムーズなバーエンド形状のThule Edgeフット。ノーマルルーフ車に対応。パー・キット別売</p>  <p>+ THKIT5xxx ¥9,900 (消費税10%込・本体価格)</p>  <p>Normal roof</p>	<p>Thule Edge Fix Point 7207 ¥35,200 (消費税10%込・本体価格)</p> <p>Thule Edge Fix Point 7207</p>  <p>スムーズなバーエンド形状のThule Edge Fix Pointsフット。フィックスポイント付車に対応。パー・キット別売</p>  <p>Fixed points</p>	<p>Thule WingBar Edge 959x シルバー ¥46,200 (消費税10%込・本体価格) ブラック ¥48,400 (消費税10%込・本体価格)</p> <p>※在庫限りの販売となります。</p> <p>スムーズなバーエンド形状のパーフットセット。753用キットが使用できます。キット別売</p>   <p>Flush rails Fixed points</p>	<p>Thule Edge Flush Rail 7206 ¥35,200 (消費税10%込・本体価格)</p> <p>スムーズなバーエンド形状のThule Edgeフット。ダイレクトルーフレール付車に対応。パー・キット別売</p>   <p>Flush rails</p>	<p>Thule Edge Raised Rail 7204 ¥44,000 (消費税10%込・本体価格)</p> <p>スムーズなバーエンド形状のThule Edgeフット。パー別売</p>   <p>Roof rails</p>	<p>Thule 9512/9522/9531 ¥30,800 (消費税10%込・本体価格)</p> <p>9512 ¥24,200 (消費税10%込・本体価格) 9522 ¥26,400 (消費税10%込・本体価格) 9531 ¥30,800 (消費税10%込・本体価格)</p> <p>ラビッド対応のレインガーターフット。スクエアバー、ウイングバー-Evo、スライドバー、プロフェッショナルバーに対応します。パー別売</p>   <p>Rain gutter</p>
<p>Thule Evo Clamp 7105 ¥25,300 (消費税10%込・本体価格)</p> <p>取り付けが簡単なThule Evoフット。フィックスポイントやルーフレールのないノーマルルーフ車に対応します。パー・キット別売</p>  <p>+ THKIT5xxx ¥9,900 (消費税10%込・本体価格)</p>  <p>Normal roof</p>	<p>+ THKIT7xxx ¥9,900 (消費税10%込・本体価格)</p>	<p>+ THKIT3xxx ¥8,800 (消費税10%込・本体価格) THKIT4xxx ¥8,800 (消費税10%込・本体価格)</p>	<p>+ THKIT6xxx ¥9,900 (消費税10%込・本体価格)</p>	<p>Thule WingBar Edge 958x シルバー ¥55,000 (消費税10%込・本体価格) ブラック ¥57,200 (消費税10%込・本体価格)</p> <p>※在庫限りの販売となります。</p> <p>スムーズなバーエンド形状のパーフットセット。ローダウンデザインにより、非常に低い取り付けが特徴です。</p>   <p>Roof rails</p>	<p>Thule 951/952/953 951 ¥17,600 (消費税10%込・本体価格) 952 ¥22,000 (消費税10%込・本体価格) 953 ¥28,600 (消費税10%込・本体価格)</p> <p>スクエアバー専用のレインガーターフット。スクエアバー、ウイングバー-Evo、スライドバー、プロフェッショナルバーに対応します。パー別売</p>   <p>Rain gutter</p>
<p>Thule Rapid System 754 ¥20,900 (消費税10%込・本体価格)</p> <p>※在庫限りの販売となります。トルクインジクター内蔵で、簡単かつ安全に取り付けができるノーマルルーフ用フット。パー・キット別売</p>  <p>+ THKIT1xxx ¥8,800 (消費税10%込・本体価格)</p>  <p>Normal roof</p>	<p>+ THKIT7xxx ¥9,900 (消費税10%込・本体価格)</p>  <p>Fixed points</p>	<p>Thule Rapid System 753 ¥20,900 (消費税10%込・本体価格)</p> <p>※在庫限りの販売となります。</p> <p>フィックスポイント・ダイレクトルーフレールの車両に対応するスタンダードフット。パー・キット別売</p>   <p>Flush rails Fixed points</p>	<p>Thule Evo Flush Rail 7106 ¥25,300 (消費税10%込・本体価格)</p> <p>取り付けが簡単なThule Evoフット。ダイレクトルーフレール付車に対応。パー・キット別売</p>   <p>Flush rails</p>	<p>Thule Evo Raised Rail 710410 ¥26,400 (消費税10%込・本体価格)</p> <p>取り付けが簡単なThule Evoフット。ルーフレール装着車に対応、レール表面を傷つけないラバーライニング。パー別売</p>   <p>Roof rails</p>	<p>Thule 420 ¥36,300 (消費税10%込・本体価格)</p> <p>※在庫限りの販売となります。</p> <p>スクエアバー専用レインガーターフット。パー別売</p>   <p>Rain gutter</p>

▶ 3: Thuleならお好きなバーから選べます

ウインドノイズを抑えるウイングバーからリーズナブルなスクエアバーまで、Thuleならお客様の用途にあわせてお好きなバーをお選びいただけます。

Thule WingBar Edge 721x

(バー1本入り) (フット、キット別売)

風切音を抑えるスムーズなデザインのEDGEフット7204、7205、7206、7207専用バー。

シルバー

¥12,100 (消費税10%込・本体価格)

7211・68cm	(1本入、1.0kg/1本)
7212・77cm	(1本入、1.1kg/1本)
7213・86cm	(1本入、1.2kg/1本)
7214・95cm	(1本入、1.4kg/1本)
7215・104cm	(1本入、1.5kg/1本)
7216・113cm	(1本入、1.6kg/1本)

シルバー
TH7212~TH7216

ブラック

¥14,300 (消費税10%込・本体価格)

7211B・68cm	(1本入、1.0kg/1本)
7212B・77cm	(1本入、1.1kg/1本)
7213B・86cm	(1本入、1.2kg/1本)
7214B・95cm	(1本入、1.4kg/1本)
7215B・104cm	(1本入、1.5kg/1本)
7216B・113cm	(1本入、1.6kg/1本)

ブラック
TH7212B~TH7216B



1本入りになりますので、車両に取り付けるには車種に対応する前後バーをご購入ください。

特徴

- Thule Edgeルーフラックシステム用のルーフバー、1本入
 - 気流を分散して空気抵抗と騒音を低減、燃費を改善するウインドディフューザーテクノロジー
 - バーから空気流をクリーンに分離し、空気抵抗を抑えるトレイルエッジデザイン
 - アクセサリー類の着脱がすばやくできるTトラックを上部に装備
- ※車両への取り付けには2本必要です。前後バーの長さを間違えない様ご注意ください。

※ウイングバーエッジは通常のバーに比べて積載有効幅が狭くなりますので、積載アタッチメントの幅にご注意ください。
詳しくはP25を参照ください。



Thule WingBar Edge 9581

(フット+バー2本セット) ※在庫限りの販売となります。

シルバー

¥55,000 (消費税10%込・本体価格)
9581・70cm (2本1セット、2.8kg/1本)



ブラック

¥57,200 (消費税10%込・本体価格)
9581B・70cm (2本1セット、2.8kg/1本)



※ウイングバーエッジは通常のバーに比べて積載有効幅が狭くなりますので、積載アタッチメントの幅にご注意ください。
詳しくはP25を参照ください。

Thule WingBar Edge 959x

(フット+バー2本セット) (キット別売) ※在庫限りの販売となります。

シルバー

¥46,200 (消費税10%込・本体価格)
9591・79cm (2本1セット、2.6kg/1本)
9592・87cm (2本1セット、2.7kg/1本)
9593・95cm (2本1セット、2.8kg/1本)
9594・79/87cm (2本1セット、2.7kg/1本)
9595・87/95cm (2本1セット、2.8kg/1本)
9596・95/105cm (2本1セット、3.0kg/1本)



ブラック

¥48,400 (消費税10%込・本体価格)
9591B・79cm (2本1セット、2.6kg/1本)
9592B・87cm (2本1セット、2.7kg/1本)
9593B・95cm (2本1セット、2.8kg/1本)
9594B・79/87cm (2本1セット、2.7kg/1本)
9595B・87/95cm (2本1セット、2.8kg/1本)
9596B・95/105cm (2本1セット、3.0kg/1本)



※ウイングバーエッジは通常のバーに比べて積載有効幅が狭くなりますので、積載アタッチメントの幅にご注意ください。
詳しくはP25を参照ください。

Thule WingBar Evo

(2本セット)

シルバー

¥24,200 (消費税10%込・本体価格)

7111・108cm	(2本1セット、1.3kg/1本)
7112・118cm	(2本1セット、1.35kg/1本)
7113・127cm	(2本1セット、1.4kg/1本)
7114・135cm	(2本1セット、1.45kg/1本)
7115・150cm	(2本1セット、1.55kg/1本)

シルバー
TH7111~TH7115

ブラック

¥28,600 (消費税10%込・本体価格)

7111B・108cm	(2本1セット、1.3kg/1本)
7112B・118cm	(2本1セット、1.35kg/1本)
7113B・127cm	(2本1セット、1.4kg/1本)
7114B・135cm	(2本1セット、1.45kg/1本)
7115B・150cm	(2本1セット、1.55kg/1本)

ブラック
TH7111B~TH7115B

特徴

- クイックアクセス・インターフェースを備えた上部Tトラックにより、アクセサリの着脱がスムーズ
- スライド式長さスケールとバー下面の空力カバーの機能を併せ持つスマートスライドが、素早く簡単なラックの装着を表現
- バーから空気流をクリーンに分離し、空気抵抗を低減するトレイルエッジデザイン
- ピボット式スイングブレード・エンドキャップを開くだけでTトラックにフルアクセス、アクセサリを簡単に取り付けられます
- 気流を分散して騒音を減らし燃費を改善するウインドディフューザー技術



Thule SquareBar

(2本セット)

スクエアバー

¥11,000 (消費税10%込・本体価格)

7121・108cm	(2本1セット、1.5kg/1本)
7122・118cm	(2本1セット、1.8kg/1本)
7123・127cm	(2本1セット、1.9kg/1本)
7124・135cm	(2本1セット、2.0kg/1本)
7125・150cm	(2本1セット、2.2kg/1本)

専用Thuleロゴ入り
エンドキャップ付属

特徴

- ルーフに沿うアーチ形状を採用

スチール製強化スクエアバー

¥19,800 (消費税10%込・本体価格)

765・163cm	(2本1セット、3kg/1本)
766・200cm	(2本1セット、4.1kg/1本)
767・220cm	(2本1セット)

エンドキャップ別売
30660
(¥880/1個)×4個

特徴

- 素材厚3mmの強化スクエアバーは3種から選べます
- ※強化スクエアバーは951/952/953フットのみ使用できます。



Thule SlideBar

(2本セット)

スライドバー

¥53,900 (消費税10%込・本体価格)

891・127cm	(2本1セット、4.2kg/1本)
892・144cm	(2本1セット、4.7kg/1本)
893・162cm	(2本1セット、5.3kg/1本)



特徴

- 大きな荷物のルーフへの積載を容易にする双方向スライド(各60cm)
- ※ルーフボックス、一部のアクセサリの装着にはTトラックアダプター(別売)が必要です。
- ※リポルト固定の場合、スライド機能が利用できなくなります。
- ※ストラップでバーを通して荷物を固定する場合、スライド機能が利用できなくなります。スライド機能を有効にするにはストラップをゆるめてご使用ください。

Thule ProfessionalBar

(2本セット)

プロフェッショナルバー

¥34,100 (消費税10%込・本体価格)

390・120cm	(2本1セット、1.4kg/1本)
391・135cm	(2本1セット、1.6kg/1本)
392・150cm	(2本1セット、1.8kg/1本)
393・175cm	(2本1セット、2.1kg/1本)
394・200cm	(1セット、2.4kg/1本)
395・220cm	(2本1セット、2.6kg/1本)



特徴

- 大きなフレキシビリティをもちますトリスロット(3スロット)デザインで、単独あるいは併用可能な幅広いロードキャリアを組み合わせて積載することが可能
- トップトラックにはThuleロードストップ、Thule ラダーチルト、Thule ラダーホルダーなどを装着可能
- リアトラックにはThule ローラー、Thule フォルダブル Load Stop、Thule アイボルトを簡単に差し替えて装着可能
- ※ルーフボックス、一部のアクセサリの装着にはTトラックアダプター(別売)が必要です。



reddot design award
winner 2011

Add to your Base Carrier

Thule エアスクリーン XT

- TH870200 81cm **¥39,600** (消費税10%込・本体価格)
- TH870201 96cm **¥40,700** (消費税10%込・本体価格)
- TH870202 111cm **¥41,800** (消費税10%込・本体価格)
- TH870203 132cm **¥42,900** (消費税10%込・本体価格)

特徴

- スクエアバー/ウイングバー(Evo)/ウイングバーエッジに適合 (870203はウイングバーエッジ不可)
- ベルト式アダプターでウイングバーEvoにも取り付け可能



	①	②	③	④	⑤	総幅
TH870200 注1	170mm	210mm	—	210mm	170mm	850mm
TH870201	170mm	170mm	170mm	170mm	170mm	980mm
TH870202	170mm	230mm	230mm	230mm	170mm	1,150mm
TH870203	170mm	300mm	300mm	300mm	170mm	1,350mm

注1 TH870200の取り付けアームは3本です。

※併用可能アクセサリ(取り付け位置制限あり) / サイクル 注2 (568, 564, 547, 599, 598, 565, 561, 532, 545-2, 547), マリン(895, 896, 819, 520-1), スキー(7322, 7324, 7325, 7326)

注2 TH870201はアーム間隔が狭いためサイクルとの併用不可。

※併用不可アクセサリ/ルーフボックス(レンジャーシリーズ含む) 全て、キャリアバスケット全て、マリン(898, 811, 840)、スキー(739, 725/726, 728/727)

プロテクションシート

キャリア装着時にルーフに貼ります

- 331-1**
¥1,100 (消費税10%込・本体価格)
(4枚1セット/17×8.5cm)

- 332**
¥1,320 (消費税10%込・本体価格)
(4枚1セット/13×14cm)

※332はルーフレール車専用



ロックノブ

951/952/953/368/369フットのノブ交換用

- 526-1**
¥7,700 (消費税10%込・本体価格)
(2個1セット)

- 527-1**
¥13,200 (消費税10%込・本体価格)
(4個1セット)



ワンキーシステム

ベースキャリアとアクセサリ(ルーフボックス、サイクルキャリア、スキーキャリアなど)のキーシリンダーを交換するだけで、すべてのロックが1本のキーで行えます
Thule製品をいくつお持ちかによって、キーシリンダーの数は4個、8個、12個、16個からお選びいただけます



- 4504**
¥7,700 (消費税10%込・本体価格)
(キー2本+シリンダー4個)

- 4508**
¥11,000 (消費税10%込・本体価格)
(キー2本+シリンダー8個)

- 4512**
¥14,300 (消費税10%込・本体価格)
(キー3本+シリンダー12個)

- 4516**
¥17,600 (消費税10%込・本体価格)
(キー3本+シリンダー16個)

Load Carrier Feet - Technical Specifications

製品名	ベースキャリアフット												Thule			Thule
	Thule エッジ クランプ	Thule Evo クランプ	Thule ラビッドシステム	Thule エッジ フラッシュレール	Thule ウイングバー エッジ	Thule Evo フラッシュレール	Thule エッジ フィックスポイント	Thule Evo フィックスポイント	Thule ラビッド フィックスポイントロウ	Thule ウイングバー エッジ	Thule エッジ レイズドレール	Thule Evo レイズドレール	951	952	953	420
消費税込・本体価格	¥35,200	¥25,300	¥20,900	¥35,200	¥46,200/ ¥48,400	¥25,300	¥35,200	¥25,300	¥20,900	¥55,000/ ¥57,200	¥44,000	¥26,400	¥17,600	¥22,000	¥28,600	¥36,300
最大積載重量(kg)注1	75	75	75	75	75	75	75	100	100	75	75	100	100	100	100	100
高さ(cm) (フットからバー上まで)	13	14	14	10	10	10	12	12	10	5	8.4	8.4	15	20	28	29
キーロック(シリンダー数)	●(4)	●(4)	●(4)	●(4)	●(4)	●(4)	●(4)	●(4)	●(4)	●(4)	●(4)	●(4)	527-1(別売)			●(4)
ウイングバー/ウイングバーEvo対応	— ※	●	●	— ※	—	●	— ※	●	●	—	— ※	●	—	—	—	—
スクエアバー対応	—	●	●	—	—	●	—	●	●	—	—	●	●	●	●	●
車種別取付キット	別売	別売	別売	別売	別売	別売	別売	別売	別売	—	—	—	—	—	—	—
TÜV/GS承認	●	●	●	●	●	●	●	●	●	●	●	●	●	●	●	●
City Crash基準適合	●	●	●	●	●	●	●	●	●	●	●	●	—	—	—	—
重量(kg/1個)	1.0	0.7	0.7	0.7	5.2~5.6(セット)	0.5	0.9	0.4	0.25	5.6~5.9(セット)	0.9	0.5	0.6	1.0	1.1	1.7
特記事項	※バーはウイングバーエッジ721xをご使用ください。		※在庫限りの販売となります。		※バーはウイングバーエッジ721xをご使用ください。		※在庫限りの販売となります。		※バーはウイングバーエッジ721xをご使用ください。		※在庫限りの販売となります。		レイングーター用フット			レイングーター用フット ※在庫限りの販売となります。

注1:最大積載重量は各ベースキャリアの最大許容積載重量です。Thule車種別適応表や車に付属のオーナーズマニュアル等に記載の車両最大積載重量を必ずお守りください。

※TÜV承認とは、製品に対してドイツ技術監督局(TÜV)が行う総合テストに合格していることを示します。



Roof Boxes



Thule Vector

機能とスタイリングを兼ね備えた
Thuleルーフボックスの最高峰

Alpine ¥396,000 (消費税10%込・本体価格)
チタンマット・ブラックメタリック

L チタンマット・ブラックメタリック ¥396,000 (消費税10%込・本体価格)

M チタンマット・ブラックメタリック ¥385,000 (消費税10%込・本体価格)

特徴

- 上下リッドがスムーズにつながったエレガントなデザイン
- 内装にはライトとフェルト中敷きを装備
- 高剛性のアッパーリッドがスムーズな開閉を実現
- ホワイトの内装色とLEDライトが夜間の積み下ろしをサポート
- ロックと開閉機構を独立させたスライドロックシステムを採用
- 安全確実な取付を実現するパワークリック・クイックマウントシステム
- リアドア干渉を最低限におさえるフロントフォワードデザイン



Size and colour

ブラックメタリック

Thule Vector Alpine
容量:380リットル/寸法:228x88.5x32cm



チタンマット

Thule Vector L
容量:430リットル/寸法:231.5x88.5x35.5cm



Thule Vector M
容量:360リットル/寸法:212x88x33cm



Thule Motion XT

Thule No.1を誇る大容量ルーフボックスモデル

Alpine ¥231,000 (消費税10%込・本体価格)
チタンメタリック・グロスブラック

XXL チタンメタリック・グロスブラック ¥220,000 (消費税10%込・本体価格)

XL チタンメタリック・グロスブラック ¥187,000 (消費税10%込・本体価格)

L チタンメタリック・グロスブラック ¥176,000 (消費税10%込・本体価格)

Sport ¥165,000 (消費税10%込・本体価格)
チタンメタリック・グロスブラック

M チタンメタリック・グロスブラック ¥165,000 (消費税10%込・本体価格)

特徴

- より多くの容量とスペース効率を提供し、空気力学的にも最適化されたデザイン
- 片手で素早く安全に取り付けできるトルクレンチ内蔵パワークリック・クイックマウントシステム搭載 (特許取得済)
- 装着と荷物の積み下ろしが容易なデュアルサイドオープン
- 使いやすく安全なセントラルロックシステム
- 開閉が容易な外部ハンドル付き



Size and colour

グロスブラック

Thule Motion XT Alpine
容量:450リットル/寸法:232x95x35cm



チタンメタリック

Thule Motion XT XXL
容量:610リットル/寸法:232x95x47cm



Thule Motion XT XL
容量:500リットル/寸法:215x91.5x44cm



Thule Motion XT L
容量:450リットル/寸法:195x89x44cm



Thule Motion XT Sport
容量:300リットル/寸法:189x67.5x43cm



Thule Motion XT M
容量:400リットル/寸法:175x86.5x46cm



> Roof boxes

ルーフボックス

Roof Boxes



Thule Dynamic

空力特性に優れた、スマートでスポーティなルーフボックス

M グロスブラック ¥198,000 (消費税10%込・本体価格)
※在庫限りの販売となります。

特徴

- カールーフにぴったりフィットする、モダンな流線型のデザイン
- 片手ですばやく安全に取り付けられるトルクレンチ内蔵パワー・リック・クイックマウントシステム搭載 (特許取得済)
- 装着と荷物の積み下ろしが容易なデュアルサイドオープン
- 使いやすいセントラルロックング・システム
- 優れたエアロダイナミクス性能を誇るディフューザー形状
- 開閉に便利なアウトサイドハンドル装備
- 中の荷物が滑りづらいノンスリップ・ベースマット



Size and colour

グロスブラック

Thule Dynamic M
容量:320リットル/寸法:206x84x34cm



Thule Force XT

日常的に多用途に使えるルーフボックス

- Alpine** ブラックエアロスキン ¥154,000 (消費税10%込・本体価格)
- XL** ブラックエアロスキン ¥165,000 (消費税10%込・本体価格)
- L** ブラックエアロスキン ¥154,000 (消費税10%込・本体価格)
- M** ブラックエアロスキン ¥143,000 (消費税10%込・本体価格)
- S** ブラックエアロスキン ¥121,000 (消費税10%込・本体価格)
- Sport** ブラックエアロスキン ¥132,000 (消費税10%込・本体価格)

特徴

- カールーフの前よりに位置する設計により、トランク開閉時の接触リスクを最小限に抑えます
- パワー・リック・クイックマウントシステムで簡単に取り付け。内蔵トルクインジネーターが正常な取り付けをカチッとクリック音でお知らせ、迅速・確実にマウントできます
- 車の左右どちら側からでも簡単にボックス内にアクセスできる、デュアルサイドオープン機構
- 幅広い車種に対応、スペース効率を最大限に活かせるルーフボックス
- キーの損傷を防ぐロックノブで開閉も快適
- つや消し風のエアロスキン素材を採用

Size and colour

ブラックエアロスキン

Thule Force XT Alpine
容量:420リットル/寸法:230x70x42.5cm



Thule Force XT XL
容量:500リットル/寸法:210x86x44cm



Thule Force XT L
容量:450リットル/寸法:190x84x46cm



Thule Force XT M
容量:400リットル/寸法:175x82x45.5cm



Thule Force XT S
容量:300リットル/寸法:139x89.5x39cm



Thule Force XT Sport
容量:300リットル/寸法:190x63x42.5cm



Thule Touring

幅広いニーズに応える機能的なルーフボックス

- L** チタンエアロスキン ¥121,000 (消費税10%込・本体価格)
- M** チタンエアロスキン ¥110,000 (消費税10%込・本体価格)

特徴

- 安全な取付けを約束するトルクレンチ内蔵ファーストクリック
- デュアルサイドオープン
- セントラルロックング
- つや消し風のエアロスキン素材を採用



Size and colour

チタンエアロスキン

Thule Touring L
容量:420リットル/寸法:196x78x43cm



Thule Touring M
容量:400リットル/寸法:175x82x45cm



ボックス開閉時のご注意

ルーフボックスを開閉する際は、上蓋が本体と平行に開閉するように両手で行ってください。



Foldable Roof Boxes



Thule Ranger 90

丸めて持ち運ぶことができる、折りたたみ式ルーフボックス

¥57,200 (消費税10%込・本体価格) ※在庫限りの販売となります。

特徴

- 特許イージースナップ装着システムで工具なしで素早く装着
- 丸めて専用バッグに入れて保管でき車のトランクにも楽に収納可能
- 耐水素材、テープ付きシーム、密閉式ジッパー
- 収納用専用バッグ付き
- 大容量280リットル最大積載重量50kgまで、L110cm×W80cm×H40cm ※完全防水ではありません。
- ※スライドバーへの装着にはアダプター697-1(¥6,600)が必要です。
- ※2014年出荷分よりウイングバー対応(取り付け穴長穴タイプ)となりました。

サイズ/容量:280リットル、寸法:110×80×40cm

90
6011
Silver/Black



丸めて持ち運ぶことができるThule Ranger 90は保管が簡単

- 1 Thule Rangerはワードロップにさえしまえるほど、最小限の収納スペースで格納できます
- 2 特別設計のバッグが、ボックスの運搬を容易にします
- 3 ベースキャリアの適切な場所に置いてください。そして、イージースナップで固定すれば荷物を積み準備完了です!



Carrier Baskets

New



Thule Caprock

アドベンチャーをサポートするタフなアルミ製ルーフトラットフォーム

- S ブラック** ¥198,000 (消費税10%込・本体価格)
- M ブラック** ¥209,000 (消費税10%込・本体価格)
- L ブラック** ¥220,000 (消費税10%込・本体価格)
- XL ブラック** ¥231,000 (消費税10%込・本体価格)
- XXL ブラック** ¥242,000 (消費税10%込・本体価格)

特徴

- 5種類のサイズ設定 (S/M/L/XL/XXL)
- サイクルやマリンスキーなどTスロット装着の各種アクセサリを装着可能
- 一部の車種はベースキャリアのバーを使わずにフットを直接Caprockに装着可能 (車種別適応表または阿部商会ホームページを参照ください)
- バーにCaprockを装着する場合は別売クロスバーキット 611300 (¥44,000) が必要です
- レールキット別売
- カバーストリップセット別売 (¥11,000)

クロスバーキット

Thuleスクエアバー、ウイングバーEvo、ウイングバーエッジにキャップロックを取り付けるためのキット

611300
¥44,000 (消費税10%込・本体価格)



Size and colour

ブラック

Thule Caprock S
 寸法:150x133cm / 重量:22kg



Thule Caprock M
 寸法:150x150cm / 重量:24kg



Thule Caprock L
 寸法:190x150cm / 重量:28kg



Thule Caprock XL
 寸法:150x165cm / 重量:26kg



Thule Caprock XXL
 寸法:210x165cm / 重量:31kg



Thule Caprock XXL

> Carrier Baskets

キャリアバスケット

Thule Caprock Accessories

レールキット

キャップロックをバスケットとして使用するためのアルミ製レールキット
高さ6cm



S 611201

¥77,000 (消費税10%込・本体価格)

M 611202

¥77,000 (消費税10%込・本体価格)

L 611203

¥88,000 (消費税10%込・本体価格)

XL 611204

¥88,000 (消費税10%込・本体価格)

XXL 611206

¥99,000 (消費税10%込・本体価格)



レールキット装着時


カバーストリップセット

キャップロックのバー上面を保護するラバーセット
長さ180cm、6本入

611320

¥11,000 (消費税10%込・本体価格)

カバーストリップセット



Carrier Baskets



Thule Canyon 859XT

タフでスタイリッシュなスチール製バスケット

¥79,200 (消費税10%込・本体価格)

特徴

- スタイリッシュなロープロファイルデザイン
- 空力性能を高めるフェアリング付属
- 別売エクステンション8591XTの追加で51cm延長可能
- ロック4504別売
- L127cm×W104cm×H15cm

859XT
Black



Thule Canyon859XT Accessories



エクステンション 8591XT

Canyon859XTを51cm延長するキットです。
※8591XTを2個以上連結することはできません。

¥38,500 (消費税10%込・本体価格)

Carrier Baskets - Accessories

ラゲッジネット

フック付きネット

595

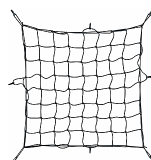
80x80cm、フック8本付

¥8,800 (消費税10%込・本体価格)

595-1

130x90cm、フック10本付

¥11,000 (消費税10%込・本体価格)



ストラップ

300kgの負荷に耐える強靱な調整式ストラップ

524 (275cm×2本)

¥4,400 (消費税10%込・本体価格)

523 (400cm×2本)

¥4,950 (消費税10%込・本体価格)

551 (600cm×2本)

¥5,500 (消費税10%込・本体価格)



Thule Basket for Hi-Ace / NV350

トヨタハイエース/日産キャラバン専用のスタイリッシュなプロバスケット

101926 +101908

トヨタハイエース (ロング標準ルーフ) H16/8~

101926 +101909

ニッサンキャラバン (ロングボディ標準ルーフ) H24/6~



¥107,800 (消費税10%込・本体価格)

※在庫限りの販売となります。



特徴

- 様々なアクセサリをプロバスケットと組み合わせて使用可能
(組み合わせ可能アクセサリ: 334, 335, 334-1, 335-1, 320, 315)
- 別売りの追加用クロスバー (101926)により、用途に合わせてクロスバーの本数を追加することが可能
(標準は7本)
- プロバスケットのクロスバーは、フルアルミ製で強度の高いバー



バスケット使用上のご注意

バスケットに荷物を固定する際は、必ず伸縮しないベルト等でしっかりと荷物を固定してください。

Roof Boxes - Technical Specifications

製品名	Thuleベクター				Thuleダイナミック		Thuleモーション XT				Thuleフォース XT			
	M	L	Alpine	M	Sport	L	XL	XXL	Alpine	Alpine	XL	L	M	
カラー/品番	チタンマット 6132 ブラックメタリック 6132-1	チタンマット 6137 ブラックメタリック 6137-1	チタンマット 6135 ブラックメタリック 6135-1	グロスブラック 6128	グロスブラック 6292-1 チタンメタリック 6292	グロスブラック 6296-1 チタンメタリック 6296	グロスブラック 6297-1 チタンメタリック 6297	グロスブラック 6298-1 チタンメタリック 6298	グロスブラック 6299-1 チタンメタリック 6299	グロスブラック 6295-1 チタンメタリック 6295	ブラックエアロスキン 6355	ブラックエアロスキン 6358	ブラックエアロスキン 6357	ブラックエアロスキン 6352
消費税込・本体価格	¥385,000	¥396,000	¥396,000	¥198,000	¥165,000	¥165,000	¥176,000	¥187,000	¥220,000	¥231,000	¥154,000	¥165,000	¥154,000	¥143,000
外形寸法 (cm/長さ×幅×高さ)	212×88×33	231.5×88.5×35.5	228×88.5×32	206×84×34	175×86.5×46	189×67.5×43	195×89×44	215×91.5×44	232×95×47	232×95×35	230×70×42.5	210×86×44	190×84×46	175×82×45.5
内形寸法 (cm/長さ×幅)	186×78	204.5×78	204.5×78	180×70	155×75	175×56	180×80	200×80	215×84	215×84	218×59	197×75	177×73	162×71
下面幅 (cm)	82	79	79	75	75	56	80	80	84	84	63	80	78	74
製品重量 (kg)	29	30	30	18	18	16	20	23.5	25.5	25	19.4	21.3	18.7	16.4
製品容量 (リットル)	360	430	380	320	400	300	450	500	610	450	420	500	450	400
積載重量 (kg)	75	75	75	75	75	75	75	75	75	75	75	75	75	75
最大積載数 注1 (セット)	スキー	3~5	4~6	4~6	5~7	-	3~5	5~7	5~7	5~7	3~5	5~7	5~7	-
	スノーボード	3~4	3~5	3~5	3~4	-	3~4	3~5	3~5	3~5	3~4	3~5	3~5	-
別売スキーベンチ 使用時積載目安 (セット)	スキーベンチ品番	-	-	-	694-8 (別売)	-	694-6 (別売)	694-8 (別売)	694-9 (別売)	694-9 (別売)	694-9 (別売)	694-7 (別売)	694-8 (別売)	-
	スキー/スノーボード	-	-	-	5/2~4	-	4/2~4	5/2~4	6/2~4	6/3~5	6/3~5	-	-	-
付属ストラップ	3本	3本	3本	3本	3本	3本	3本	3本	3本	3本	3本	3本	3本	3本
マウント方式	パワークリック	パワークリック	パワークリック	パワークリック	パワークリック	パワークリック	パワークリック	パワークリック	パワークリック	パワークリック	パワークリック	パワークリック	パワークリック	パワークリック
デュアルサイドオープン	●	●	●	●	●	●	●	●	●	●	●	●	●	●
セントラルロックシステム (シリンダー数)	●(2)	●(2)	●(2)	●(2)	●(2)	●(2)	●(2)	●(2)	●(2)	●(2)	●(2)	●(2)	●(2)	●(2)
ウイングバー/ウイングバーEvo対応	●	●	●	●	●	●	●	●	●	●	●	●	●	●
スクエアバー対応	●	●	●	●	●	●	●	●	●	●	●	●	●	●
スライドバー対応	697-6 (別売)	697-6 (別売)	697-6 (別売)	697-6 (別売)	697-6 (別売)	697-6 (別売)	697-6 (別売)	697-6 (別売)	697-6 (別売)	697-6 (別売)	697-6 (別売)	697-6 (別売)	697-6 (別売)	697-6 (別売)
ボックスカバー	付属	付属	付属	698-1 (別売)	698-1 (別売)	698-2 (別売)	698-1 (別売)	698-4 (別売)	698-4 (別売)	698-4 (別売)	698-2 (別売)	698-4 (別売)	698-1 (別売)	698-1 (別売)
TÜV/GS 承認	●	●	●	●	●	●	●	●	●	●	●	●	●	●
City Crash基準適合	●	●	●	●	●	●	●	●	●	●	●	●	●	●
特記事項	※在庫限りの販売となります。													

注1:積載数は当社調べの目安です。また、スキーやスノーボードはメーカーによって寸法の計測方法が異なる場合があります。またビンディングやプレート等の形状によっては積載できない場合もあります。
 ※TÜV承認とは、製品に対しドイツ技術監査局 (TÜV) が行う総合テストに合格していることを示します。GS承認とはドイツ連邦規格の適合製品であることを示します。

Roof Box - Accessories

Boxリッドカバー

自宅でルーフボックスを大切に保管するには注意が必要です
 Thule Boxリッドカバーは柔らかい不織布素材でできており、ボックスを埃やすり傷から守ります。3つの異なるサイズで利用でき、ほとんどのThuleルーフボックスに適合します

特徴

- 室内保管時にルーフボックスをほこり、キズから守る不織布製カバー。全3サイズ

698-1 ¥11,000 (消費税10%込・本体価格)

698-2 ¥11,000 (消費税10%込・本体価格)

698-4 ¥11,000 (消費税10%込・本体価格)



マルチリフト 572

ルーフボックスの積み下ろしは速やかに行いたいものですね。ルーフボックスを保管する最もスマートな方法は、Thuleマルチリフトをガレージに取り付けること。簡単にルーフボックスを持ち上げることができます。カヤックやサーフボードを積むときにもこのリフトはパーフェクトな働きをします
 ※ルーフトップテントにはご使用いただけません。

¥35,200 (消費税10%込・本体価格)



Tトラックアダプター

ルーフボックスをスライドバーに取り付けるためのアダプター

697-1 (レンジャー用) ¥6,600 (消費税10%込・本体価格)

697-4 (ファーストクリック用) ¥8,800 (消費税10%込・本体価格)

697-6 (パワークリック用) ¥8,800 (消費税10%込・本体価格)



Carrier baskets - Technical Specifications

キャリア バスケット



製品名	Thule キャップブロック					Thule キャニオンXT 859XT	Thule プロバスケット	
	S 611001	M 611002	L 611003	XL 611004	XXL 611006		トヨタハイエース 101926 + 101908	ニッサンキャラバン 101926 + 101909
消費税込・本体価格	¥198,000	¥209,000	¥220,000	¥231,000	¥242,000	¥79,200	¥107,800(キット込み)	
サイズ(cm/長さ×幅×高さ)	150×133×3	150×150×3	190×150×3	150×165×3	210×165×3	127×104×17	283×150×22	
内寸(cm/長さ×幅)	-	-	-	-	-	100×89	-	-
重量(kg)	22	24	28	26	31	13.2	26	27
最大積載重量(kg)	75	75	75	75	75	68	60	90
ロック(シリンダー数)	-	-	-	-	-	4504(別売)	-	-
ウイングバー/ウイングバーEvo対応	アダプター 611300(別売) ¥44,000					●	-	-
スクエアバー対応	アダプター 611300(別売) ¥44,000					●	-	-
スライドバー対応	-	-	-	-	-	●	-	-
レールキット	611201(別売) ¥77,000	611202(別売) ¥77,000	611203(別売) ¥88,000	611204(別売) ¥88,000	611206(別売) ¥99,000	-	-	-
TÜV/GS 承認	-	-	-	-	-	●	-	-
City Crash基準適合	-	-	-	-	-	●	-	-
特記事項	一部の車種はベースキャリアのバーを使わずにフットを直接Caprockに装着可能 サイクルやマリン、スキーなどTスロット装着のアクセサリを装着可能(ルーフボックスは装着できません)					スチール製	キットとのセット販売となります。 車両へ直接装着するため、THULEルーフ キャリアへの装着不可 ※在庫限りの販売となります。	

Boxes & Baskets

S	Sport	Thule ツーリング		Thule レンジャー 90
		M	L	
ブラックエアロスキン 6351	ブラックエアロスキン 6356	チタンエアロスキン 6342	チタンエアロスキン 6348	6011
¥121,000	¥132,000	¥110,000	¥121,000	¥57,200
139×89.5×39	190×63×42.5	175×82×45	196×78×43	110×80×40
128×78	179×52	155×76	180×70	105×75
80	57	78	73	80
14.3	14.7	13	15	7
300	300	400	420	280
75	75	50	50	50
-	3~5	-	5~7	-
-	3~4	3~4	3~5	-
-	694-5(別売)	694-8(別売)	694-8(別売)	-
-	-	-/2~4	5/2~4	-
3本	3本	3本	3本	2本
パワークリック	パワークリック	ファーストクリック	ファーストクリック	イージースナップ
●	●	●	●	サイド/リア
●(2)	●(2)	●(2)	●(2)	-
●	●	●	●	●
●	●	●	●	●
697-6(別売)	697-6(別売)	697-4(別売)	697-4(別売)	697-1(別売)
698-1(別売)	698-2(別売)	698-1(別売)	698-1(別売)	-
●	●	●	●	●
●	●	●	●	●
※在庫限りの販売となります。				

Thule Go Pack set


Thule Go Pack Set 8006-3

- Thule Go Packが4つ入ったセット
- 取り扱い簡単、快適なショルダーストラップ+グリップ付き
- 荷物をまとめるのに便利なタグ付き

各バッグサイズ/容量:60リットル
寸法:73×38×31cm

¥50,600(消費税10%込・本体価格)






下面幅：
バーと接触するボックス下面の幅を表わします。
ウイングバーエッジとの適合確認に必要です。

ルーフボックス用スキーホルダー

安全にスタイリッシュにスキーを運びたいなら、Thuleルーフボックス用スキーホルダーをお勧めします。ご自分のルーフボックスモデルにフィットするホルダーを選びましょう。ベクターには使用できません。

- 694-5(幅44cm) ¥9,900(消費税10%込・本体価格)
- 694-6(幅53cm) ¥9,900(消費税10%込・本体価格)
- 694-7(幅58cm) ¥11,000(消費税10%込・本体価格)
- 694-8(幅65cm) ¥12,100(消費税10%込・本体価格)
- 694-9(幅76cm) ¥13,200(消費税10%込・本体価格)



ボックススライト 6951

ボックススライトでボックス内に最適な視認性が得られることを確かめてください。ボックスの開閉で自動的にオン/オフします

- 特徴**
- ボックスのリアダンパーにカンタン取り付け
 - マグネットセンサーでオートON/OFF
 - 単4電池2本使用
 - エクセレンス XT、ダイナミック、ツーリングに適合

¥12,100(消費税10%込・本体価格)



ワンキーシステム

ベースキャリアとアクセサリ(ルーフボックス、サイクルキャリア、スキーキャリアなど)のキーシリンダーを交換するだけで、すべてのロックが1本のキーで行えます。Thule製品をいくつお持ちかによって、キーシリンダーの数は4個、8個、12個、16個からお選びいただけます

- 4504 ¥7,700(消費税10%込・本体価格)(キー2本+シリンダー4個)
- 4508 ¥11,000(消費税10%込・本体価格)(キー2本+シリンダー8個)
- 4512 ¥14,300(消費税10%込・本体価格)(キー3本+シリンダー12個)
- 4516 ¥17,600(消費税10%込・本体価格)(キー3本+シリンダー16個)





Rooftop Tents



Thule Approach

より一層テント内空間を広く快適にした次世代ルーフトップテント

アプローチ S ¥528,000 (消費税10%込・本体価格)

アプローチ M ¥627,000 (消費税10%込・本体価格)

アプローチ L ¥726,000 (消費税10%込・本体価格)

アプローチ S-Lは2023 夏発売予定

特徴

- パノラマ天窗によりテント内から景色を楽しむことが可能
- 内部空間を最大限に確保したモダンな形状
- オーニングやアクセス等の専用アクセサリと連結して使用可能(2023夏発売予定)
- トルクリミッター採用のロックシステムにより、車両への取り付けをより安全で容易にし、従来のルーフトップテントの半分の時間で取り付けが可能

<p>アプローチ S</p> <ul style="list-style-type: none"> Gray 901010 Tan 901011 <p>アプローチ L</p> <ul style="list-style-type: none"> Gray 901015 Tan 901016 	<p>アプローチ M</p> <ul style="list-style-type: none"> Gray 901012 Tan 901013 Dark slate 901014
---	---



Thule Basin / Basin Wedge

素早い展開を可能にし、ルーフボックスの機能も併せ持ったハードシェルタイプのルーフトップテント

ベイシン ¥726,000 (消費税10%込・本体価格)

ベイシン ウェッジ ¥726,000 (消費税10%込・本体価格)

特徴

- 1分以内で展開可能なクイックセットアップ
- 2人用ルーフトップテントから広々としたルーフボックスの仕様で容易に切り替え可能な多目的設計
- トルクリミッター採用のロックシステムにより、車両への取り付けをより安全で容易にし、従来のルーフトップテントの半分の時間で取り付けが可能
- 耐水性、耐久性、通気性を備えたキャンピーンにより、テント内でより安全で快適に過ごすことが可能

<p>ベイシン</p> <ul style="list-style-type: none"> Black 901017 	<p>ベイシン ウェッジ</p> <ul style="list-style-type: none"> Black 901018
--	---



Thule Tepui Explorer Series

全ての季節に対応する上質なコットン素材のキャンピーンにより、長期間のキャンプトリップにも最適なルーフトップテント

エア-2 ¥341,000 (消費税10%込・本体価格)

クケナム3 ¥462,000 (消費税10%込・本体価格)

アウタナ3 ¥528,000 (消費税10%込・本体価格)

アウタナ4 ¥616,000 (消費税10%込・本体価格)

特徴

- 全ての季節に対応する、紫外線・カビへの耐久性に優れた高品質素材を採用 (600デニール260G ポリコットンブレンドによる表面加工)
- 周囲のメッシュパネルにより十分な換気が行え、レインフライを取り外し全てのパネルを開くことで、さらに通気性を向上させることが可能
- 小物をしまうのに最適な4つの大きな室内ポケット
- 快適な6.5cm厚の高密度マットレスが付属

<p>エクスプローラー エア-2</p> <ul style="list-style-type: none"> Haze gray 901200 Blue 901201 <p>エクスプローラー クケナム3</p> <ul style="list-style-type: none"> Haze gray 901300 Olive green 901301 	<p>エクスプローラー アウタナ3</p> <ul style="list-style-type: none"> Haze gray 901400 Olive green 901401 <p>エクスプローラー アウタナ4</p> <ul style="list-style-type: none"> Haze gray 901500
---	---



Thule Tepui Foothill

カヤックや自転車を積載するスペースを確保しながらも、大人2人就寝可能な広々としたルーフトップテント

フットヒル ¥418,000 (消費税10%込・本体価格)

特徴

- コンパクトにたたむことができ、カヤックや自転車、ルーフボックスに必要な貴重なスペースを確保できます。
- 伸縮可能な内側フレームは、一人での展開/撤去を容易にします。
- 低く左右対称のデザインは、車両のどちら側にも積載可能にし、オフシーズンに取り外すことも容易です。
- 新設計されたベース部分は、より強度と安定性が向上しています。

<p>フットヒル</p> <ul style="list-style-type: none"> Agave green 901250



> Rooftop Tents & Awning

ルーフトップテント & オーニング

ルーフトップテントご使用上の注意 その他取付の詳細については、阿部商会THULEホームページをご確認ください。

- 装着できる車両は、キャリア最大積載重量がベースキャリア+ルーフトップテントの合計重量以上ある車両に限ります。

- 次のTHULEベースキャリアに装着可能です。

装着可能ベースキャリア:
 ・スクエアバー
 ・プロフェッショナルバー
 ・ウィングバー-Evo
 ・ウィングバー

- サンルーフ車ヘルフトップテントを装着する場合、サンルーフの動作は禁止となります。
- ガラスルーフ車及びパノラマルーフ車への装着できません。

- クランプ式ベースキャリア及びエッジシリーズのベースキャリアには装着できません。

装着不可ベースキャリア:
 ・754
 ・7105
 ・Thule Wingbar Edge
 ・Thule Edge



阿部商会 THULEホームページ
<https://abeshokai.co.jp>



Rooftop Tents - Accessories

シーツ

マットレス用(1枚)・枕用(2枚)・ブランケット用(1枚)が付属

Ayer 2 901800 ブルー

¥35,200 (消費税10%込・本体価格)

Kukenam3 / Autana 3 901801 ブルー

¥37,400 (消費税10%込・本体価格)

Foothill 901804 ブルー

¥35,200 (消費税10%込・本体価格)

Approach S 901854

¥12,100 (消費税10%込・本体価格)

Approach M 901855

¥14,300 (消費税10%込・本体価格)

Approach L 901856

¥16,500 (消費税10%込・本体価格)

ラグジュアリーマットレス

より快適な睡眠を実現する高密度オーバーレイマットレス

Ayer 2 901880

¥44,000 (消費税10%込・本体価格)

Kukenam3 / Autana 3 901881

¥53,900 (消費税10%込・本体価格)

アンチコンデンセーションマット

マットレスの下に敷いて使用する結露防止マット

Ayer 2 901870

¥33,000 (消費税10%込・本体価格)

Kukenam3 / Autana 3 901871

¥35,200 (消費税10%込・本体価格)

Foothill 901873

¥33,000 (消費税10%込・本体価格)

S 901883

¥35,200 (消費税10%込・本体価格)

M 901884

¥37,400 (消費税10%込・本体価格)

L 901885

¥42,900 (消費税10%込・本体価格)

フォールディングテーブル

テント内側ポールに固定可能な室内用テーブル

901900

¥12,100 (消費税10%込・本体価格)

テントオーガナイザー

靴用収納2つ、小物用ポケット2つ、メッシュポケット2つが備わった、テントエントランス部分に設置可能なケース

901850

¥16,500 (消費税10%込・本体価格)

シングルブーツバッグ

テントエントランス部分に設置可能なシューズケース(1足用)

ヘイズグレー 901700

¥12,100 (消費税10%込・本体価格)

アガベグリーン 901704

¥12,100 (消費税10%込・本体価格)

ダブルブーツバッグ

テントエントランス部分に設置可能なシューズケース(2足用)

ヘイズグレー 901702


¥24,200 (消費税10%込・本体価格)

アガベグリーン 901705

¥24,200 (消費税10%込・本体価格)

インシュレーター

ルーフトップテントの内側に設置することで冷気を遮断し、オールシーズン対応可能にするキルト地の断熱カバー



Foothill 901910

¥68,200 (消費税10%込・本体価格)

Approach S 901857

¥63,800 (消費税10%込・本体価格)

Approach M 901858

¥68,200 (消費税10%込・本体価格)

Approach L 901859

¥74,800 (消費税10%込・本体価格)

レベラー



車両のタイヤの下に設置することで、水平でない路面でも車両を安定させることが可能(2個セット)

307617

¥12,100 (消費税10%込・本体価格)

アプローチ オーニング

雨除け、日よけとして使用できるThule Approachに連結可能なオーニング。



Approach SM 901851

¥74,800 (消費税10%込・本体価格)

Approach L 901853

¥88,000 (消費税10%込・本体価格)

アプローチ アネックス

キャンプ時の追加の居住スペースとして使用できるThule Approachに連結可能なアネックス。

2023 夏発売予定



Approach S 901019

¥132,000 (消費税10%込・本体価格)

Approach M 901020

¥165,000 (消費税10%込・本体価格)

Approach L 901021

¥187,000 (消費税10%込・本体価格)

Awning



Thule Over Cast

ソフトカバー採用の軽量オーニング

901086 ¥132,000 (消費税10%込・本体価格)

特徴

- Thuleバー用アダプター付属
 - PVC製ソフトカバー
 - サイズ/195×195cm、重量/12.6kg
 - プロフェッショナルバー、ウイングバー、ウイングバーEvo、スクエアバーに対応
- ※ウイングバーエッジには装着できません。
※取付には前後バー間隔が92cm以上が必要です。
バー取付アダプター付属



ルーフトップテント



製品名	Thule アプローチ S	Thule アプローチ M	Thule アプローチ L	Thule ペイシン	Thule ペイシン ウェッジ	Thule Tepui エクスプローラー エア-2	Thule Tepui エクスプローラー クケナム 3	Thule Tepui エクスプローラー アウタナ 3	Thule Tepui エクスプローラー アウタナ 4	Thule Tepui フットヒル	
	2023年夏発売予定		2023年夏発売予定								
カラー/品番	グレー 901010/タン 901011	グレー 901012/タン 901013 ダークストリート 901014	グレー 901015/タン 901016	ブラック 901017	ブラック 901018	ヘイズグレー 901200 ブルー 901201	ヘイズグレー 901300 オリーブグリーン 901301	ヘイズグレー 901400 オリーブグリーン 901401	ヘイズグレー 901500	アガベグリーン 901250	
消費税込・本体価格	¥528,000	¥627,000	¥726,000	¥726,000	¥726,000	¥341,000	¥462,000	¥528,000	¥616,000	¥418,000	
収容人数	2	2~3	3~4	2	2	2	3	3	4	2	
寸法【使用時】(cm)	213×123×89	240×143×102	244×183×102	214×140×109	213×140×132	214×122×92	244×142×132	310×143×132	310×183×132	213×119×93	
【収納時】(cm)	108×123×28	124×143×28	124×183×28	214×140×33	213×140×33	107×122×28	122×142×31	122×142×31	122×183×30	211×61×24	
室内面積/室内高 (cm)	213×110/89	240×130/102	240×170/102	214×140/91	200×129/118	213×122/92	244×142/132	243×142/132	244×183/142	213×119/93	
重量 (kg)	50	58	68	80	71	45.5	54	57.7	68.7	55.5	
最大荷重【静荷重】(kg)	300	300	300	300	300	182	272	272	295	181	
バー取付前後幅 最低値 (cm)	70	80	80	81	81	64	85	85	78	61	
基本構造	断熱材・アルミキャップシート付溶接アルミチューブ			ハードシェル:耐紫外線・退色防止剤入り5mmABS ボトムシェル:ABSと溶接アルミニウムの混合素材 耐久性と断熱性向上のため裏地にフェルト地でハニカム構造の独自のポリプロピレンパネルを採用		断熱材・アルミキャップシート付溶接アルミニウムチューブ		断熱ガラスファイバーシート付アルミニウム		断熱材・アルミキャップシート付溶接アルミニウムチューブ	断熱材・アルミキャップシート付溶接アルミニウムチューブ
キャンपी素材	600Dポリエステル/防水通気加工済みリップストップ生地			1500mm防水加工済み260gポリコットン		260g/m ポリコットン/600D防水・通気加工済みリップストップ生地/耐紫外線・防カビ加工				600Dポリエステル/防水通気加工済みリップストップ生地	



> Bike Carriers

サイクルキャリア

Roof mounted Bike Carriers



Thule UpRide 599

フレームと接触しないユニバーサルサイクルキャリア。フレームを傷つけずに、確実な積載が可能

¥51,700 (消費税10%込・本体価格)

特徴

- 後輪をすばやくトレーに固定するラチェット・ホイールストラップ
- 前輪を確実にグリップするアームにより、フレームに接触せずにサイクルを固定します
- キャリアの取り付け位置を車の一方から反対側へ、簡単に付け替えられるシンプルなインターフェース
- サイクルキャリアを車両にロック(ロック内蔵)
- サイクルをキャリアにロック(ワイヤーロック内蔵)
- タイヤ幅3インチまで、ホイール径20~29インチのほとんどのサイクルに適合
(別売UpRideファットバイクアダプター使用で
タイヤ幅5インチまで適合)



599
Aluminium



泥よけがついた自転車は積載できません。



Thule Up Ride 599 Accessories

ファットバイクアダプター 5991

ファットバイクの輸送を可能にするThule UpRide用アダプター

¥6,600 (消費税10%込・本体価格)



スクエアバー用アダプター 889-8

あなたのThuleサイクルキャリアをスクエアバーに取り付け可能にするアダプター

¥2,200 (消費税10%込・本体価格)



シルバー

Thule ProRide 598

最も素早く手軽に20kgまでのサイクルを取り付けられるサイクルキャリア

TH598 (シルバー) ¥35,200 (消費税10%込・本体価格)

TH598B (ブラック) ¥39,600 (消費税10%込・本体価格)

特徴

- 長く伸びたフレームホルダーが、サイクルの転倒・落下を防ぎます
- サイクルフレームにかかる力を見ながら調節できるトルクリミッターダイヤルで、サイクルの正確な取り付け状態を確認できます
- キャリアの取り付け位置を車の一方から反対側へ、簡単に付け替えられる工具不要のインターフェース
- サイクルのフレーム・チューブにフィットする大きなソフトクローパッドが圧力を分散、フレーム損傷のリスクを最小限に抑えます
- ダイアゴナル・クイックリリース・ホイールストラップが、ホイールホルダーにホイールを安全・確実に固定します
- スクエアバー用アダプター別売(889-5 ¥2,200)



598
Aluminium

598B
Black



Thule ProRide 598 Accessories

ファットバイクアダプター 5981 (前後セット)

タイヤ幅3~5インチのファットバイクに対応する前後ホイールトレースセット

¥8,800 (消費税10%込・本体価格)



カーボンフレームプロテクター 984

カーボンフレームへのダメージを最小限に抑えるプロテクター

¥5,500 (消費税10%込・本体価格)



Thule TopRide 568

スルーアクスル付サイクルに対応するフォークマウントサイクルキャリア

¥52,800 (消費税10%込・本体価格)

特徴

- 付属アダプター使用にて12×100、12×110、15×100、15×110mmのスルーアクスル付サイクルに対応
- 付属アダプター使用にて9mmクイックリリース付サイクルに対応
- フォーク部をスライド&クリックですばやく固定
- サイクル用ケーブルロック内蔵



568
Black



Thule TopRide568 Accessories

アダプター5681

20×110mmスルーアクスル用アダプター

¥4,400 (消費税10%込・本体価格)



スクエアバー用アダプター 889-9

あなたのThuleサイクルキャリアをスクエアバーに取り付け可能にするアダプター

¥2,200 (消費税10%込・本体価格)





Thule FastRide 564

クイックリリース付サイクルに対応する
フォークマウントサイクルキャリア

¥40,700 (消費税10%込・本体価格)

特徴

- 9mmクイックリリース付サイクルに対応
- トルクリミッター付ノブでフォーク部分を確実に固定
- サイクル用ケーブルロック内蔵



564
Black



Thule FastRide 564 Accessories

アダプター-5641

12×100、12×110、15×100、15×110mm
スルーアクスル用アダプター

¥11,000 (消費税10%込・本体価格)



スクエアバー用 アダプター-889-9

あなたのThuleサイクルキャリアを
スクエアバーに取り付け可能にする
アダプター

¥2,200 (消費税10%込・本体価格)



Thule FreeRide 532

ベーシックなスチール製サイクルキャリア

¥19,800 (消費税10%込・本体価格)

特徴

- 直径80mmまでのフレームサイズに対応するクイックロック式フレームホルダー



Thule OutRide 561

フォークマウントサイクルキャリア

¥27,500 (消費税10%込・本体価格)

※在庫限りの販売となります。

特徴

- 幅広いホイールサイズに適応するリアクイックストラップ



Roof Mounted Bike Carriers Accessories

Thuleホイールストラップロック986

ルーフマウントサイクル
キャリア用ストラップ
ロック



¥3,300 (消費税10%込・本体価格)

※在庫限りの販売となります。

Thuleホイールバッグ563

輸送や保管中にホイールを保護するために設計され
た、パッド付き高品質ホイールバッグ。

小物類を収納できる便利な
インナーポケット、
頑丈なナイロン
ハンドル付
寸法：74×74cm



¥9,900 (消費税10%込・本体価格)

Thuleホイールキャリア545-2

フロントホイール用キャリア。ディスクプレーキ付
ホイールにも適合。可倒式なので、不使用時は折り
たためます。スクエアバー、ウイングバー、スライ
ドバーで使用できます



¥9,900 (消費税10%込・本体価格)

※在庫限りの販売となります。

Thuleホイールホルダ547

Thule最新のフロンホイールキャリア。
別売アダプター-5471 (¥4,400)
にて12~15mm
スルーアクスルに対応。
ケーブルロック内蔵



¥20,900
(消費税10%込・本体価格)

Roof Mounted Bike Carriers - Technical Specifications

製品名	Thule アップライド599	Thule プロライド598/598B	Thule トップライド568	Thule ファストライド564	Thule フリーライド532	Thule アウトライド561
消費税込・本体価格	¥51,700	¥35,200/¥39,600	¥52,800	¥40,700	¥19,800	¥27,500
サイクル積載数	1(20kgまで)	1(20kgまで)	1(18kgまで)	1(18kgまで)	1(17kgまで)	1(17kgまで)
マウント方式	ホイール/ホイール	フレーム/ホイール	フォーク/ホイール	フォーク/ホイール	フレーム/ホイール	フロントフォーク/ホイール
適応フレームサイズ(mm)	-	φ22~80	-	-	φ22~70	-
ホイール用調整式クイックストラップ	●	●	●	●	●	●
キーロック(サイクルとキャリア/シリンドラ数)	●(1)	●(1)	●(1)	●(1)	●(1)	●(1)
キーロック(キャリアとベースキャリア/シリンドラ数)	●(1)	●(1)	●(1)	●(1)	●(1)	●(1)
ウイングバー/ウイングバーEvo対応	●	●	●	●	●	●
スクエアバー対応	889-8(別売¥2,200)	889-5(別売¥2,200)	889-9(別売¥2,200)	889-9(別売¥2,200)	●	●
スライドバー対応	●	●	●	●	●	●
TÜV/GS 承認	●	●	-	-	●	●
City Crash基準適合	●	●	-	-	●	●
重量(kg/1個)	7.7	4.2	4.0	3.3	3.5	2.5
特記事項	アルミニウム製 泥よけがついた自転車は積載不可	アルミニウム製	アルミニウム製	アルミニウム製	スチール製	アルミニウム製 ディスクプレーキ付きサイクルにも対応 20mmアクスル対応アダプター 付属15mmアクスル用 別売アダプター-561-1 ¥4,400 カーボン製フォーク不可 ※在庫限りの販売となります。

※TÜV承認とは、製品に対しドイツ技術監査局(TÜV)が行う総合テストに合格していることを示します。

Rear Mounted Bike Carrier



Thule OutWay Platform

欧州ハッチバック、SUV向けトレー式リアドアキャリア

993 (2台用) **¥110,000** (消費税10%込・本体価格)

特徴

- トルクレンチ機構ダイヤルを用いたスチールケーブルにて車両に固定
- タイヤトレとアームでサイクルを確実に積載
- サイクルを積載しない時はトレーを折り畳み可能
- ロック付属

993 



Thule OutWay Hanging 2/3

欧州ハッチバック、SUV向けつり下げ式リアドアキャリア

994 (2台用) **¥88,000** (消費税10%込・本体価格)

995 (3台用) **¥99,000** (消費税10%込・本体価格)

特徴

- トルクレンチ機構ダイヤルを用いたスチールケーブルにて車両に固定
- サイクルを積載しない時はアームを折り畳み可能
- ロック付属
- 994は2台のサイクル、995は3台のサイクルを積載可能

994 

995 



Thule ClipOn 9103/9104

欧州ハッチバック・ワゴン車向けの
フレームつり下げ式リアドアキャリア

¥44,000 (消費税10%込・本体価格)

特徴


- ユニークなスナップオンシステムで簡単に取り付け
- ラバーコートされたフレームホルダー
- クイックリリースストラップがホイールを確実に固定
- 3台のサイクルを積載可能

※トップフレーム長が470mm以下の場合、バイクフレーム
アダプター982(¥7,700)が必要になります。

9103/9104 



THULEリアマウントキャリアの適合については、THULE車種別適応表または阿部商会ホームページを参照ください。リアマウントキャリアは一部取り扱いのない店舗もございます。

 リアマウントキャリアは道交法を守ってご使用ください
詳しくはP.18のリアマウントキャリア・トウバーキャリア使用時における道路交通法上のご注意点についてをご覧ください。

Towbar Mounted Bike Carriers



Thule EasyFold XT 933/934

折りたたみ可能なトウバーキャリア

933 (2台用) ¥187,000 (消費税10%込・本体価格)

934 (3台用) ¥209,000 (消費税10%込・本体価格)

特徴

- 最適な固定位置になるとクリック音が鳴って正しく装着されていることがわかる。ロック式Thule AcuTightトルクリミッターノブを搭載。着脱式アームに簡単にサイクルを取り付けられます
- コンパクトに折りたたみ、キャリアの取り付け、持ち運び、不使用時の保管にも取り扱いが容易で便利です
- 電動アシスト自転車や重いマウンテンバイクも運搬可能な高い許容積載荷重
- 2台用キャリア:人間工学に基づいた一体型キャリアハンドルを採用
3台用キャリア:人間工学に基づいた一体型トランスポートホイールとキャリアハンドルを採用
- 連結ハンドルを締める前にサイクルキャリアの取り付けと調整が簡単に行える。安定したトウバー連結器
- ホイールホルダーの間隔が広く、大きなホイールベースの大型サイクルも運搬可能です
- 最大4.7インチ幅のホイールを簡単に締結できる。調節可能なボンブバックル式エクストラロングホイールストラップ。ファットバイクも輸送できます
- サイクルを積んだまま簡単にトランクが開閉できる。スマートなフットペダル式マルチ機能

933

934



Thule VeloCompact 927

コンパクトかつ軽量のトウバーマウント
サイクルキャリア

927 (3台用) ¥143,000 (消費税10%込・本体価格)

*在庫限りの販売となります。

特徴

- ワンアクションで伸縮可能なホイールホルダーで、大きなホイールベースのサイクルも運搬可能です
- サイクルの取り付けを容易にする、ロック式ノブ付きの着脱可能なアーム

927

automechanika
innovationaward



Thule EasyFold XT 933/934 Accessories



Thule EasyFold XT Carrying Bag

Thule EasyFold XTを運搬・保管する際に、人や車を汚れから守ります

931-1 (933用)

¥8,800 (消費税10%込・本体価格)

934-4 (934用)

¥11,000 (消費税10%込・本体価格)



Thule XXL Fatbike Wheel Straps 985

特大ファットバイクの輸送を可能にするエクストラロング仕様の交換用ホイールストラップセット。

Thule EasyFold XTに適合 (2本1組)

¥3,300 (消費税10%込・本体価格)

Hitch Bike Carriers




Thule Easy fold 9032

折りたたみ可能なヒッチキャリア

9032 (2台用) ¥264,000 (消費税10%込・本体価格)

特徴

- 1.25/2インチヒッチ用サイクルキャリア
- コンパクトに折りたたみ、キャリアの取り付け、持ち運び、不使用時の保管にも取り扱いが容易で便利です
- 電動アシスト自転車や重いマウンテンバイクも運搬可能な高い許容積載荷重



9032



Thule Xpress 970

50mmトウバーに簡単装着のサイクルキャリア

¥26,400 (消費税10%込・本体価格)

特徴

- ソフトで安全なフレームホルダーがサイクルを所定の位置に固定
- ストラップとリフレクタを装備
- 折りたたみが簡単で、収納も容易
- 2台のサイクルを積載可能

*トップフレーム長が520mm以下の場合、バイクフレームアダプター982(¥7,700)が必要になります。

970



Thuleトウバーキャリアを使用するには車両に欧州規格のトウバー・牽引装置 (ISO 50mmボール、欧州7ピンまたは13ピン配線)の装着が必要です。トウバーの装着についてはトウバー取扱店までご相談ください。



Thule Easy fold 9032を使用するには車両に1.25インチもしくは2インチヒッチレシーバーの装着が必要です。

Towbar Mounted Bike Carriers / Cargo Carriers



Thule VeloSpace XT 938/939

幅広いタイプのサイクルに自在に適応する
サイクルキャリア

938 (2台用) **¥165,000** (消費税10%込・本体価格)

939 (3台用) **¥187,000** (消費税10%込・本体価格)

特徴

- 連結ハンドルを締める前にキャリアの容易な取り付け、調整が行える安定したトウバー連結器
- サイクルのマウントを容易にする着脱可能なアーム
- スマートなフットペダル式チルト機能で、サイクルを積んだまま容易にトランクが開けられます

938

939



Thule Onto 9059

折り畳みが可能なカーゴ用トウバーキャリア

¥231,000 (消費税10%込・本体価格)

特徴

- ルーフボックスよりも低い位置で荷物を積載
 - レバー操作でトウバーに固定
 - チルト機構内蔵
- ※完全防水ではありません。



Thule VeloSpace XT 938/939 Accessories

Thule BackSpace XT 9383

トウバーマウントサイクルキャリアThule VeloSpace XTに、工具なしで簡単に装着できます。軽量で折りたたみ式の構造なので、不使用時は手軽に保管できます。

サイズ/容量:300リットル

寸法:137×47×68cm

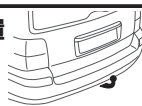
※完全防水ではありません。

¥143,000 (消費税10%込・本体価格)



9383
Black

Thuleトウバーキャリアを使用するには車両に欧州規格のトウバー・牽引装置 (ISO 50mmボール、欧州7ピンまたは13ピン配線) の装着が必要です。トウバーの装着についてはトウバー取扱店までご相談ください。



Towbar Mounted Bike Carriers Accessories

3rd ブレーキライト9902

キャリアでリアライトが隠れてしまう車のためのアクセサリ。車の後部に取り付けるタイプのThule製品やサイクルのフレームに取り付けられる特別仕様です

※取り付けには配線加工が必要です。

¥7,700 (消費税10%込・本体価格)

※在庫限りの販売となります。



ロックノブ526-1/527-1

トウバーキャリアのノブ交換用

526-1 (2個1セット)

¥7,700 (消費税10%込・本体価格)

527-1 (4個1セット)

¥13,200 (消費税10%込・本体価格)



ACUタイトノブ528

トウバーキャリアのノブ交換用。トルクリミッター内蔵で適正トルクをしらせます

¥5,500 (消費税10%込・本体価格)



ナンバープレート9762

サイクルキャリアのナンバープレートホルダーに取り付けて使用するプレート (1枚入り)

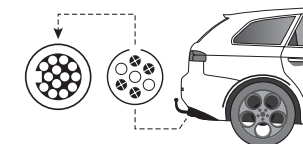
¥6,600 (消費税10%込・本体価格)



変換コネクター9906

車両の欧州7ピンコネクターを欧州13ピンに変換します

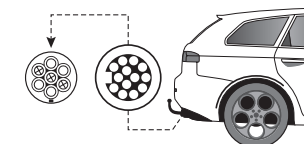
¥6,600 (消費税10%込・本体価格)



変換コネクター9907

車両の欧州13ピンコネクターを欧州7ピンに変換します

¥6,600 (消費税10%込・本体価格)



バイクフレームアダプター982

サイクルのシートポストとハンドルステムを連結するアダプター。

取付可能最少幅580mm

982 **¥7,700** (消費税10%込・本体価格)

● 伸縮幅:580~665mm



ホイールアダプター9772

ロードサイクル、マウンテンバイクのスペシャルプロテクター。ストラップとリムの間に取り付け、マウンテンバイクのリムを保護し、ロードサイクルのホイールを固定しやすくします (2個入り)

¥3,300 (消費税10%込・本体価格)



ウォールハンガー 9771

サイクルキャリアの機能的な保管に積載許容重量40kg

※Easyfoldシリーズには使用できません。

¥13,200 (消費税10%込・本体価格)



ケーブルロック538

合成樹脂コーティングの長さ180cmの鋼製ワイヤーケーブル式。サイクルの盗難防止など多目的に使えます

¥7,700 (消費税10%込・本体価格)

(ワンキーシステム非対応)



ライトボード976

最も重要な車のリアライトの役目を果たしますThule-エクスプレスへの取付けには別途アダプター9761 (¥4,400) が必要です。コネクターは欧州7ピンタイプです

¥20,900 (消費税10%込・本体価格)



サイクルスタッカー 5781

2台のサイクルを保管できる自立型ラック。サイクルのサイズにあわせて高さ調整可能なV字型サイクルホルダー搭載のハンガーアーム。積算重量32kgまで

サイズ/79×54×214cm

¥52,800

(消費税10%込・本体価格)



リアマウント サイクルキャリア



製品名	Thule アウトウェイプラットフォーム 993	Thule アウトウェイハンギング		Thule クリップオン	
		994	995	9103	9104
消費税込・本体価格	¥110,000	¥88,000	¥99,000	¥44,000	¥44,000
サイクル積載数	2	2	3	3	3
積載重量 (kg)	15kg x 2台まで	15kg x 2台まで	15kg x 3台まで	15kg x 3台まで	15kg x 3台まで
本体重量 (kg)	12.5	8.3	8.9	6.1	7.1
取り付け	トルクレンチ機構付きダイヤル	トルクレンチ機構付きダイヤル	トルクレンチ機構付きダイヤル	スナップオンシステム(一部車種要アダプター)	
適応フレームサイズ (mm)	φ22-80	φ22-80	φ22-80	φ22-80※	
キーロック(サイクルとキャリア)	●	●	●	-	
特記事項				※トップフレーム長470mm以下の場合、バイクフレームアダプター982(¥5,500)が必要になります。	

リアマウントキャリアは道交法を守ってご使用ください
詳しくは本ページのリアアキアリアトウバーキャリア使用時における道路交通法上のご注意点についてをご覧ください。

※TÜV承認とは、製品に対しドイツ技術監査局(TÜV)が行う総合テストに合格していることを示します。



リアマウントキャリア・ トウバーキャリア使用時に おける道路交通法上の ご注意点について

日本の道路交通法では、積載物を積む時には、①ナンバーを隠さない事、②灯火を隠さない事、③車両全長の110%を超えて後方に荷物を積まない事と定められています。リアマウントキャリアは道交法を守ってご使用ください。

**THULEリアマウントキャリアの適合については、THULE車種別適応表を参照ください。
リアマウントキャリアは一部取り扱いのない店舗もございます。**

Towbar Mounted Bike Carriers / Hitch Bike Carriers - Technical Specifications

トウバー/ヒッチマウント サイクルキャリア



製品名	Thule イージーフォールド XT		Thule ベロコンパクト	Thule エクスプレス	Thule ベロスベース XT		Thule パックスベース XT	Thule Onto	Thule イージーフォールド	
	933	934	927	970	938	939	9383	9059	9032	
消費税込・本体価格	¥187,000	¥209,000	¥143,000	¥26,400	¥165,000	¥187,000	¥143,000	¥231,000	¥264,000	
サイクル積載数	2	3	3(アダプター9261使用で4)	2	2	3	-	-	2	
バイク重量 (kg)	30まで	30まで	25まで	15まで	30まで	30まで	-	-	30まで	
積載重量 (kg)	60	60	60	30	60	60	50	50	60	
本体重量 (kg)	17.9	23.1	18.9	4	19	21	9	24	18.6	
適応フレームサイズ (mm)	φ22-80	φ22-80	φ22-80	φ22-80※	φ22-80	φ22-80	-	-	φ22-80	
積載長(ヒッチボールからの距離) (cm)	63	83	74	34	69	79	-	68	-	
ホイールホルダーの調節	ポンプ・バックル		ポンプ・バックル	-	ポンプ・バックル		-	-	ポンプ・バックル	
キーロック(サイクルとキャリア)	●	●	●	-	●	●	-	-	●	
キーロック(キャリアと車)	●	●	●	-	●	●	-	●	●	
チルト機能	●	●	●	-	●	●	-	●	●	
外付きスベアタイヤ車への適合	-	-	スベアホイールアダプター9241(サイクル積載数が1台減少します)	-	-	-	-	-	-	
リアライト	●	●	●	アクセサリ976(別売)	●	●	-	●	-	
電源プラグ	13ピン(アダプター9906で7ピン使用可)		7ピン(アダプター9907で13ピン使用可)	-	13ピン(アダプター9906で7ピン使用可)		-	13ピン(アダプター9906で7ピン使用可)	-	
特記事項				※在庫限りの販売となります。	サイクル固定用ストラップ付き ※トップフレーム長520mm以下の場合、バイクフレームアダプター982(¥7,700)が必要になります。			容量300リットル 寸法137×47×68cm	容量300リットル 寸法139×73×68cm	1.25/2インチ ヒッチレシーバー用

リアマウントキャリアは道交法を守ってご使用ください
詳しくは本ページのリアマウントキャリア・トウバーキャリア使用時における道路交通法上のご注意点についてをご覧ください。



Kayak & Canoe Carriers



Thule Hullavator Pro 898

積載をアシストするカヤックキャリア

¥165,000 (消費税10%込・本体価格)

特徴

- ダンパーのサポートでカヤックの積み下ろしをサポート
 - 折りたたみアームの昇降機能により、ルーフより低い位置で積み下ろし可能
 - クイックドロ-838付属
 - 幅80cmまでのカヤックを積載可能
- ※Thuleプロフェッショナルバー専用です。他のバーではご使用いただけません。
※キャリア耐荷重が60kg未満の車両にはご使用いただけません。



898
Aluminium



Thule K-Guard 840

シーカヤックに最適なカヤックキャリア

¥58,300 (消費税10%込・本体価格)

特徴

- 異なるタイプのさまざまなカヤックに適応するよう設計され、ハルへの圧力を適度に分散・維持する保護ラバー
- ロック可能なバックル付きのスチール製心線採用のストラップ。カヤックをキャリアに、キャリアをベースキャリアに、双方をロックできる初めてのカヤック・キャリア
- カヤックの積み下ろしを最も簡単にする、ワイドアングルのチルト機能
- アルミニウム製のエレガントなクレイドルスタイル
- 最大45kgのカヤックでCity Crashテスト基準をクリア
- Thuleスクエアバー用アダプター別売 (889-7 ¥3,300)

※形状のあわないカヤックを積載するとカヤックが変形する恐れがありますのでご注意ください。

※パッド部幅:520mm

※ウイングバーエッジには装着できません。



840
Aluminium



Thule Hull-a-Port Aero 849

安全でスタイリッシュなカヤックキャリア

¥61,600 (消費税10%込・本体価格)

特徴

- フロントリリースハンドルにより、使用していないときは折りたたむことが可能
- 工具不要の取り付け金具を介してT-rackに適合スクエアバーへの取付は別売アダプター889-7 (¥3,300)が必要
- 耐久性のある柔らかいゴムパッドがカヤックを保護
- キャリアの盗難を防ぐロック付属
- キャリア上部のストラップキャッチがカヤック積載時にロードストラップを保持
- バックルカバー付きストラップとタイダウンロープ付属



849
Black



Water Sports Carrier

ウォータースポーツキャリア

Kayak & Canoe Carriers



Thule Hull-a-Port XT 848

2艇のカヤックに対応可能*な折り畳み式カヤックキャリア

¥52,800 (消費税10%込・本体価格)

※在庫限りの販売となります。

特徴

- 角度を2段階に調整可能、最大2艇のカヤックを持ち運ぶことができます
 - 使用していないときは折りたたむことが可能
 - ワンキーシステムロックシリンダー(別売)でキャリアをパーにロック可能
 - アダプター不要でThuleウイングバーEvo、スクエアバーに取り付け可能
 - パックルカバー付きストラップとタイダウンロープ付属
- ※カヤック2艇を積載するにはストラップ(別売)の追加が必要になります。



Thule DockGlide 896

フェルトカバーを備えたシットオンカヤック向けキャリア

¥41,800 (消費税10%込・本体価格)

特徴

- 角度調節レバーを備えた2つの独立したピボットパドルにより、あらゆる形状の艇体にフィットします
- 最大幅90cm、重量35kgまでのカヤックを積載可能
- フェルト加工の後部サドルにより、簡単にカヤックの積み下ろしができます
- 柔軟な大型クッションパッドが艇体を保護します
- Thuleスクエアバー用アダプター別売(889-7 ¥3,300)
- 付属ストラップ400cm×2本
- フック付ロープ×2本付属



896
Black



Thule DockGrip 895

シットオンカヤック向けキャリア

¥35,200 (消費税10%込・本体価格)

特徴

- 角度調節レバーを備えた2つの独立したピボットパドルにより、さまざまな形状の艇体やSUPを積載できます
- 最大幅90cm、重量40kgまでのカヤックを積載可能
- 柔軟な大型クッションパッドが艇体を保護します
- Thuleスクエアバー用アダプター別売(889-7 ¥3,300)
- 付属ストラップ400cm×2本
- フック付ロープ×2本付属



895
Black



Thule Portage 819

カナディアンカヌー向けキャリア

¥28,600 (消費税10%込・本体価格)

特徴

- なたらかなサイド形状とすることでカナディアンカヌーの積載が容易に
- カラビナ付ロープ×2本付属
- 付属ストラップ 400cm×2本



819
Black



Kayak Carrier 520-1

複数台のカヤックにも対応するカヤックキャリア

¥23,100 (消費税10%込・本体価格)

特徴

- 省スペースデザイン
- 不使用時は簡単に折りたたみ
- 2艇のカヤックまで運搬可能(要追加ストラップ)
- 付属ストラップ 275cm×2本



5201
Black



カヌー・カヤック・サーフボードを安全に積載するために

- 積載できるカヌー・カヤックは車両全長の前後1.1倍までになります。● 必ずカヌー・カヤックの前後と車両をロープ等で固定してください。● サーフボードと車両前部をロープ等で固定してください。
- 法定速度をお守りいただき、天候・道路状況によってはさらにスピードを落として走行ください。● 組み立て式カヤック・折り畳みカヤックは積載できません。



Garrett McNamara

この世界は、僕らの親たちの世代が
僕らに与えてくれたものだ。

だから僕らには、僕らの子供たちのために健全な環境を
残す責任があるってことさ。



ギネス認定、世界最大の波乗り記録保持者

国籍:アメリカ、1967年生まれ
家族:妻ニコルと4人の子供たち
競技:サーフィン
生涯の目標:サーフィンを続ける!

ギャレット・マクナマラ

Surf Board and SUP Carriers



Thule Board Shuttle 811

ボードプロテクション内蔵の伸縮式SUPキャリア

¥44,000 (消費税10%込・本体価格)

特徴

- 幅70~86cmのボードにジャストフィットする、伸縮式構造
- 全天候型ベースパッドが運搬中のボードを保護
- 耐久性の強いバックルバンパー付ストラップが、車とボードを運搬中のひっかき傷から保護
- SUPボード2枚を積載可能
- フック付ロープ×1本付属

811
Black/Gray



Thule JawGrip 856

パドル・マスト等を2本積載可能

¥15,400 (消費税10%込・本体価格)

特徴

- 直径25~55mmまでのパドル・マストを2本積載可能
- 風切り音を抑えるローデザイン
- 両側のベルトそれぞれで積載物を固定可能

856
Black



Water Sports Carrier- Technical Specifications

ウォータースポーツ キャリア						
製品名	Thule Hullavator Pro 898	Thule K-ガード 840	Thule ハル・ア・ポート Aero 849	Thule ハル・ア・ポート XT 848	Thule ドックグライド 896	Thule ドックグリップ 895
消費税込・本体価格	¥165,000	¥58,300	¥61,600	¥52,800	¥41,800	¥35,200
積載数	カヤック1(35kgまで)	カヤック1(45kgまで)	カヤック1(34kgまで)	カヤックX1-2 (1艇最大34kg、2艇計59kgまで)*	カヤック1(35kgまで)	カヤック1(40kgまで)
付属ストラップの長さ 重量(kg)	275cmx2本 17.5kg	400cmx2本 4kg	400cmx2本 6.8kg	400cmx2本 5.6kg	400cmx2本 2kg	400cmx2本 2.3kg
バックル部ゴムカバー	●	●	●	●	●	●
マストボールの積載	-	-	-	-	-	-
キーロック(シリンダー数)	●(2)	●(4)	●(2)	-	-	-
ウイングバー/ウイングバーEvo対応	-	●	●	●	●	●
スクエアバー対応	-	889-7(別売)	889-7(別売)	●	889-7(別売)	889-7(別売)
スライドバー対応	-	●	●	-	●	●
TÜV/GS 承認	-	●	-	-	●	●
City Crash基準適合	●	●	●	●	●	●
特記事項	プロフェッショナルバー専用 キャリア耐荷重が60kg未満の車 両にはご使用いただけません。		フック付ロープ×2本付属	*2艇目のカヤックを積載するに はストラップおよびロープの追 加が必要です。 ※在庫限りの販売となります	フック付ロープ×2本付属 889-7¥3,300	フック付ロープ×2本付属 889-7¥3,300

Surf Board and SUP Carriers



Thule Surfboard Carrier 8451

ウイングバー用パッドとベルトがセットになったサーフボードキャリア

¥14,300 (消費税10%込・本体価格)

特徴

- バックル付きベルトでサーフボードを確実に固定します。
- 最大2枚までのロングボードとショートボードに対応
- THULEクイックドロ (別売) と合わせてご使用ください。
- ウイングバー/ウイングバー-Evo専用

8451
Black



Thule Surfboard Carrier 8432

スクエアバー用パッドとベルトがセットになったサーフボードキャリア

¥13,200 (消費税10%込・本体価格)

特徴

- 長さ50cmの高密度フォームパッドがサーフボードを保護します
- THULEクイックドロ (別売) と合わせてご使用ください
- バックル付きベルトが2枚までのサーフボードを確実に固定
- スクエアバー専用

8432
Black



Thule ポーター 819	Thule カヤックキャリア 520-1	Thule ボードシャトル 811	Thule ジョーグリップ 856	Thule サーフボードキャリア 8451	Thule サーフボードキャリア 8432
¥28,600	¥23,100	¥44,000	¥15,400	¥14,300	¥13,200
カヌー-1 (45kgまで)	カヤック-2 (計50kgまで)*	SUPボードx2 (計50kgまで)	パドル・マストx2	サーフボード-1~2 (計25kgまで)	サーフボード-1~2 (計25kgまで)
400cmx2本	275cmx2本	400cmx2本	-	275cmx2本	275cmx2本
1.9kg	2.7kg	2.7kg	0.4kg	0.6kg	0.6kg
-	-	●	-	-	-
-	-	-	●	-	-
-	-	-	-	-	-
●	●	●	●	●	-
●	●	●	889705 (別売)	-	●
882 (別売)	●	882 (別売)	●	-	-
-	-	-	-	-	-
●	●	●	●	-	-
882 ¥6,600 クイックドロストラップx2本 付属	*カヤック2艇積載の場合、ストラップの追加が必要です。	882 ¥6,600 フック付ロープx1本付属	889705 ¥2,200	-	-

Water Sports Carrier Accessories

ウォーターライド839

後方バーに取り付け、カヤック積み込み時の車体の傷つきを防ぎます
サイズ:90×61cm

¥6,600 (消費税10%込・本体価格)



アイボルト320

Thuleスライドバーにストラップを使用する場合、スライド機能を使うためにはThuleアイボルトが必要になるでしょう。アイボルトは、T-トラックに装着します。穴径20mm。2個1セット
※ウイングバー-Evo、ウイングバーエッジ721Xにはご使用いただけません。

¥4,400 (消費税10%込・本体価格)



ロックストラップ 841

Thuleのロック可能な革新的ストラップは、高耐久性のスチール製心線を含んでおり、切断のリスクからストラップを守ります。バックルにはカヤックを引っかき傷などから守る保護カバーが付いています。Thuleキーロックストラップは、Thule Kガード840に同梱されていますが、単独のアクセサリとして他のアイテムにも使用可能です

¥15,400 (消費税10%込・本体価格) (400cmx2本)



ストラップオーガナイザー

ストラップをきれいに保管するのに役立つスマートなアクセサリ。300kgの荷重に耐える強力ストラップ1本付

521-1 (275cm ストラップx1本付)

¥3,300 (消費税10%込・本体価格)

522-1 (400cm ストラップx1本付)

¥4,400 (消費税10%込・本体価格)



クイックドロ-838

カヤック、サーフボードをキャリアに固定した上で、更にクイックドロで前後を車体に固定します。ロープ長330cm。2個1セット

¥9,900 (消費税10%込・本体価格)



ウイングバー (Evo) 用サーフィンパッド

ウイングバー/ウイングバー-Evo対応サーフィンパッド。長さ51cmと76cmからお選びいただけます。2個1セット

845 ブラック (51cm)

¥9,900 (消費税10%込・本体価格)

846 ブラック (76cm)

¥11,000 (消費税10%込・本体価格)

スクエアバー用サーフィンパッド

クッション性に優れたサーフボード用パッド。2個1セット

843 ブラック (51cm)

¥8,800 (消費税10%込・本体価格)

844 ブラック (76cm)

¥9,900

(消費税10%込・本体価格)



ストラップ

300kgの負荷に耐える強靭な調整式ストラップ

524 (275cmx2本)

¥4,400 (消費税10%込・本体価格)

523 (400cmx2本)

¥4,950 (消費税10%込・本体価格)

551 (600cmx2本)

¥5,500 (消費税10%込・本体価格)



カヌー・カヤック・サーフボードを安全に積載するために

●積載できるカヌー・カヤックは車両全長の前後1.1倍までになります。●必ずカヌー・カヤックの前後と車両をロープ等で固定してください。●サーフボードと車両前部をロープ等で固定してください。●法定速度をお守りいただき、天候・道路状況によってはさらにスピードを落として走行ください。●組み立て式カヤック・折り畳みカヤックは積載できません。



> Winter Sports Carrier

ウィンタースポーツキャリア

Ski Carriers



Thule SnowPack Extender 7325

スキーやスノーボードの積み下ろしを容易にする
スライド機構搭載のキャリア


シルバー 7325 ¥52,800 (消費税10%込・本体価格)
ブラック 7325B ¥57,200 (消費税10%込・本体価格)

特徴

- スキーのビンディングがカールーフに干渉しづらい、ハイポジションデザイン
- カールーフに伸び上がらなくても簡単に積み下ろしができるスライド機構
- グローブを着けたまま簡単に開閉できる特大押しボタン
- スキーをキャリアに、キャリアを車にロックするThuleワンキーロックシステム内蔵
- 滑りにくく極めて柔らかいラバーアームが、スキーやスノーボードの表面を傷つけることなく、しっかり保持
- スクエアバー用アダプター889-7(¥3,300)別売



ブラック 7325B



ISPO AWARD
WINNER
2017/2018




Thule SnowPack 7322/7324/7326

スキーとスノーボードを運べるスマートな
空カデザインのスキーキャリア

シルバー 7322 ¥33,000 (消費税10%込・本体価格)
7324 ¥38,500 (消費税10%込・本体価格)
7326 ¥48,400 (消費税10%込・本体価格)
ブラック 7324B ¥42,900 (消費税10%込・本体価格)
7326B ¥52,800 (消費税10%込・本体価格)

特徴

- 最近の厚みのあるスキーやスノーボードも安全に運べます。ヒンジ側に内蔵されたスプリングにより、ギアを積んでいないときはキャリアの高さを低くできます
- 付属の延長フットにより、スキーのビンディングの高さに応じてキャリアの高さを29mmアップ可能。カールーフとの隙間を確保してルーフを傷つけません
- ウルトラソフト・ラバーアームがスキーやスノーボードの表面を傷つけることなく、しっかりグリップして固定します。
- グローブを付けたまま簡単に開閉できる、大きな押しボタン
- 工具不要の一体型ハードウェアで、キャリアバーのT-トラックに直接取り付け可能
- スクエアバー用アダプター889-7(¥3,300)別売



ISPO AWARD
WINNER
2017/2018



Cross - country Ski Carriers



Thule SkiClick 7291

スキーの積み下ろしが簡単でとてもスマートな
クロスカントリースキー専用キャリア

¥13,200 (消費税10%込・本体価格)

特徴

- クロスカントリースキー専用。フックするだけでルーフラックに固定
- 省スペースを実現したスマートな設計
- セーフティロック機能。高さ85mm
- クロスカントリースキーのために開発されたスキーキャリア。カチッとほめるだけで固定できる革新的なスキーストラップ

(クロスカントリースキー専用)

7291
Black



スキークリックウォール7293

スキークリックを壁にセットできます。
¥4,400 (消費税10%込・本体価格)



スキークリックバッグ7294

ストラップ付きビンディング保護ケース
¥6,600 (消費税10%込・本体価格)



Ski Carriers - Technical Specifications

ウィンタースポーツキャリア	Thule スノーパック エクステンダー 7325/7325B	7322	Thule スノーパック 7324/7324B	7326/7326B	Thule スキークリック 7291
製品名	Thule スノーパック エクステンダー 7325/7325B	7322	Thule スノーパック 7324/7324B	7326/7326B	Thule スキークリック 7291
消費税込・本体価格	¥52,800/¥57,200	¥33,000	¥38,500/¥42,900	¥48,400/¥52,800	¥13,200
最大積載数 注1(セット) スキー/スノーボード	5/2	2/0	4/2	6/4	クロスカントリースキー-1
積載幅 (cm) / 本体幅 (cm)	62/77	25/37	50/62	75/87	-
製品重量 (kg)	5.4	2.8	3.8	4.8	0.4
大型押しボタン	●	●	●	●	-
ロック(シリンダー数)	●(2)	●(2)	●(2)	●(2)	●
ウイングバー/ウイングバー-Evo対応	●	●	●	●	●
スクエアバー対応	889-7別売		889-7別売		●
スライドバー対応	●	●	●	●	●
TÜV/GS 承認	●	●	●	●	-
特記事項	アルミニウム製。積み下ろしが簡単なスライド式				

注1:最大積載数は目安です。板の幅や厚みにより変動しますので、積載幅をご確認ください。*TÜV承認とは、製品に対しドイツ技術監査局(TÜV)が行う総合テストに合格していることを示します。

業務の効率化を実現する Thuleのプロフェッショナルキャリア

ふつうの車では運べない材木やラダー、パイプ、
その他の大きなアイテムを運ばなければならない場合、
特別な輸送手段が必要となります。

そんな時のために、私たちは特殊な荷物を輸送するという
ニーズに対応できるいくつかの
実用的なアクセサリを創り上げました。



> Professional

プロフェッショナル

Professional - Technical Specifications

プロフェッショナル バー	Thuleプロフェッショナルバー						
	製品名	390	391	392	393	394	395
	品番(2本1組) 長さ(mm) 消費税込・本体価格	1200 ¥34,100	1350 ¥34,100	1500 ¥34,100	1750 ¥41,800	2000 ¥41,800	2200 ¥52,800

※車種適応は店頭のTHULE車種別適応表や阿部商会ホームページをご確認ください。※プロフェッショナルバーへのルーフボックスの取付けにはT-トラックアダプター(別売)が必要です。

プロフェッショナル キャリア	Thule ラダーキャリア 548	Thule ロードストップ 503	Thule ロードストップ 314	Thule ラダーチルト 311	Thule ラダーホルダー 330	Thule フォルドダブルロードストップ 315
消費税込・本体価格	¥16,500	¥9,900	¥6,600	¥132,000	¥27,500	¥14,300
特徴	●フレキシブルで使いやすいキャリア ●最大3本のラダーを運搬可能 ●スクエアバー専用	●板状の荷物など、高さの低い荷物に最適 ●安定性に優れ、丈夫なロードストップ ●スクエアバー専用	●材質:強化プラスチック	●チルトダウン機能でラダーを楽に積み込み ●材質:アルミニウム ●クイックストラップ-簡単にラダーを固定するラチェット機構 ●プロフェッショナルバー専用 ●右側スライドのみ	●プロフェッショナルバー専用	●寸法:17cm ●材質:強化プラスチック ●プロフェッショナルバー専用(2ヶ入り)
サイズ(cm)	-	9	15	-	-	高さ17cm
ストラップ長(cm)	1×275	-	-	-	-	-
重量(kg)	-	1	-	6.7	1.7	0.8(2個)
最大積載重量(kg)注1	-	-	-	50	50	-
素材	-	-	-	アルミニウム	強化プラスチック	強化プラスチック
キーロック	●	-	-	-	-	-
プロフェッショナルバー対応	-	-	-	●	●	●
ウイングバー/ウイングバー-Evo対応	-	-	●※1	-	-	-
スクエアバー対応	●	●	-	-	-	-
スライドバー対応	-	-	-	-	-	-
特記事項	3本のラダーを固定可能 ロードストップ3個、ベルト1本付き	ロードストップ4個セット Thuleロードストップ(別売)使用で より確実に荷を固定できます。	ロードストップ2個セット ※1 ウイングバー-Evo-EDGE にはご使用いただけません。	右側スライド	ロードストップ4個、ベルト2 個1セット	2個1セット

※TÜV承認とは、製品に対しドイツ技術監査局(TÜV)が行う総合テストに合格していることを示します。

プロフェッショナル キャリア	Thule ストラップウィンチ 552	Thule ローラー 334-1	Thule ローラー 335-1	Thule ローラーエクステンション 340-1
消費税込・本体価格	¥12,100	¥22,000	¥25,300	¥56,100
特徴	●スクエアバー専用	●プロフェッショナルバー専用	-	●ローラーをキャリアバーより 後方に設置 することができます。
サイズ(cm)	9	幅77cm(ローラー幅65cm)	幅115cm(ローラー幅110cm)	180cm×74cm
ストラップ長(cm)	2×190	-	-	-
重量(kg)	-	1.8/1.5	3.2/2.2	9.5
最大積載重量(kg)注1	-	100	100	-
素材	-	アルミニウム	アルミニウム	スチール
キーロック	-	-	-	-
プロフェッショナルバー対応	-	●	●	●
ウイングバー/ウイングバー-Evo対応	-	-	-	-
スクエアバー対応	●	-	-	●
スライドバー対応	-	-	-	-
特記事項	ストラップとラチェット式ロード ストップ一体式2個セット ※在庫限りの販売となります	ラダーホルダー330との 併用不可	ラダーホルダー330との 併用不可	ローラー幅65cm

注1:最大積載重量は各ベースキャリアの最大許容積載重量です。車に付属のオーナーズマニュアル等に記載の車両最大積載重量を必ずお守りください。

※TÜV承認とは、製品に対しドイツ技術監査局(TÜV)が行う総合テストに合格していることを示します。

Professional Accessories

アイボルト320

¥4,400 (消費税10%込・本体価格)

特徴

- 寸法:M 8
- 材質:スチール
- 2個1セット


※ウイングバー-Evo、ウイングバー-エッジ721Xには
ご使用いただけません。

ラチェットタイダウン323

¥4,400 (消費税10%込・本体価格)

特徴

- 寸法:4.1m
- 引張力:1300kg
- 許容荷重:650kg(1本入り)



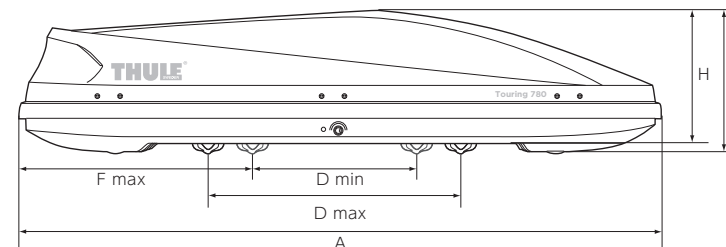
Winter Sport Carriers

Dimensions Table

寸法表

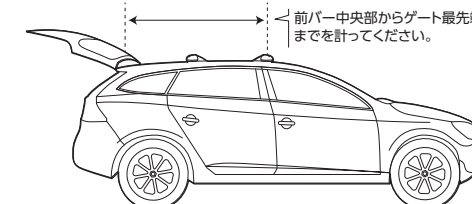
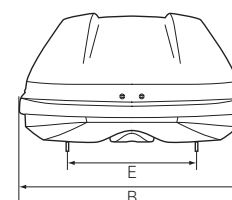
ルーフボックス

サイズ	A	B	C	D min	D max	E	H	D min + F max
	全長	全幅	全高	前後幅	前後幅	取付幅	バー上高さ	
誤差	(±)10	(±)5	(±)5	(±)5	(±)5	(±)5	(±)5	(±)10
Vector Alpine	2280	884	389	557	932	580	320	1370
Vector L	2315	884	434	557	932	580	365	1410
Vector M	2120	880	395	557	932	580	331	1310
Dynamic M	2061	840	334	545	935	552	304	1268
Motion XT M	1748	864	455	557	932	540	420	1198
Motion XT Sport	1885	675	425	557	932	388	388	1194
Motion XT L	1950	896	438	557	932	572	401	1290
Motion XT XL	2149	915	437	557	932	560	398	1347
Motion XT XXL	2323	947	467	557	932	598	421	1440
Motion XT Alpine	2300	947	345	557	932	598	302	1417
Force XT S	1390	895	390	557	845	560	388	971
Force XT M	1750	820	455	557	932	520	424	1153
Force XT Alpine	2300	700	425	557	909	400	394	1399
Force XT Sport	1900	630	425	557	932	330	395	1227
Force XT L	1900	840	460	557	918	540	428	1207
Force XT XL	2100	860	440	557	911	560	410	1299
Touring L	1968	778	433	545	955	540	400	1250
Touring M	1772	822	446	545	955	596	413	1149
Ranger90(スクエアバー)	1100	800	400	577	858	605		900
Ranger90(エアロバー)	1100	800	400	600	835	605		900



リアゲートに干渉しないルーフボックスの選び方

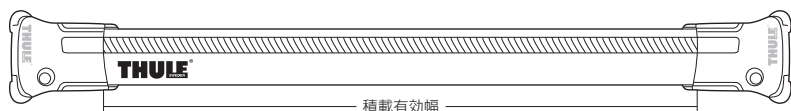
まず、お車の前側キャリアバーの中心からテールゲートまでの距離を計っていただきます。
上記表の "D min+F max" の数値がテールゲートまでの距離よりも短ければ干渉しません。(前後バー間隔 700 mm時)



ウイングバーエッジ

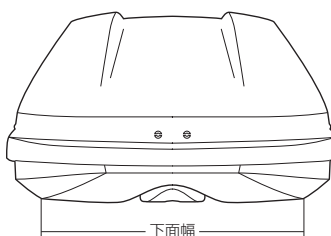
ウイングバーエッジ積載有効幅

ウイングバーエッジは幅広い車種に適合するため、両端のカバーがそれぞれ5cmづつ、合計10cmスライドします。
ウイングバーエッジは通常のバーに比べて積載有効幅が狭くなりますので、積載物の幅にご注意ください。



積載有効幅 (cm)

品番	最小値	最大値	品番	最小値	最大値	品番	最小値	最大値
9581	60	70	9591	69	79	7211	55	65
			9592	77	87	7212	64	74
			9593	85	95	7213	73	83
			9594	69/77	79/87	7214	82	92
			9595	77/85	87/95	7215	91	101
			9596	85/95	95/105	7216	100	110

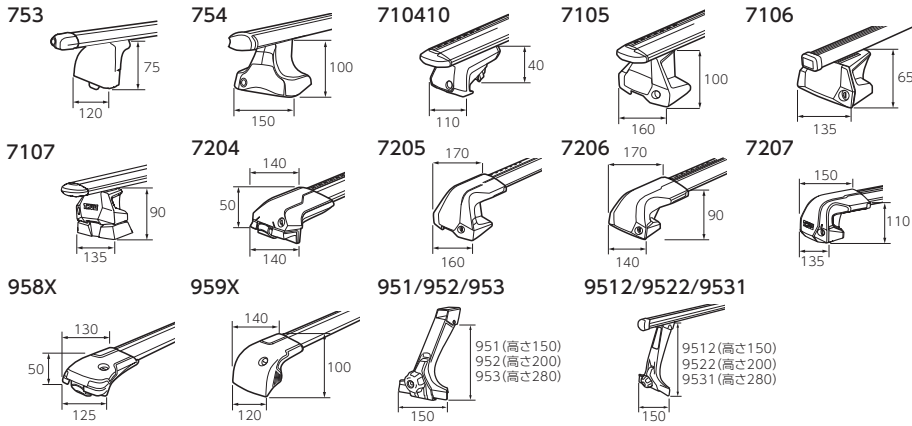


ウイングバーエッジ・ボックス・バスケット適応表

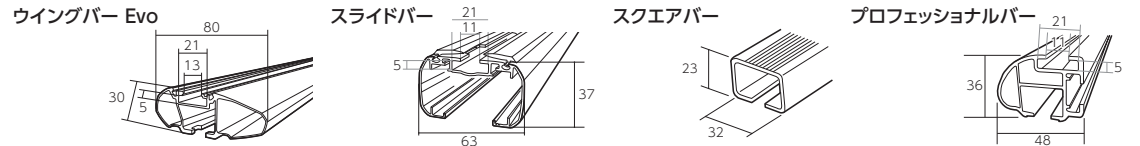
ウイングバーエッジとの適合 (○可、△車種により可、×不可)

	下面幅 (cm)	9581	9591	9592	9593	9594	9595	9596	7211	7212	7213	7214	7215	7216
Vector Alpine	79	×	×	△	○	×	△	○	×	×	△	○	○	○
Vector L	79	×	×	△	○	×	△	○	×	×	△	○	○	○
Vector M	82	×	×	△	○	×	△	○	×	×	△	○	○	○
Dynamic M	75	×	△	○	○	△	○	○	×	×	△	○	○	○
Motion XT M	75	×	△	○	○	△	○	○	×	×	△	○	○	○
Motion XT Sport	56	○	○	○	○	○	○	○	△	○	○	○	○	○
Motion XT L	79	×	×	△	○	△	△	○	×	×	△	○	○	○
Motion XT XL	80	×	×	△	○	×	△	○	×	×	△	○	○	○
Motion XT XXL	84	×	×	△	○	×	△	○	×	×	△	○	○	○
Motion XT Alpine	84	×	×	△	○	×	△	○	×	×	△	○	○	○
Force XT S	80	×	×	△	○	×	△	○	×	×	△	○	○	○
Force XT M	74	×	△	○	○	△	○	○	×	×	△	○	○	○
Force XT Alpine	63	△	○	○	○	○	○	○	△	○	○	○	○	○
Force XT Sport	57	○	○	○	○	○	○	○	△	○	○	○	○	○
Force XT L	78	×	△	△	○	△	△	○	×	×	△	○	○	○
Force XT XL	80	×	×	△	○	×	△	○	×	×	△	○	○	○
Touring L	73	×	△	△	○	△	△	○	×	△	△	○	○	○
Touring M	78	×	△	△	○	△	△	○	×	×	△	○	○	○
Ranger90	80	×	×	△	○	×	△	○	×	×	△	○	○	○
Ranger500	50	○	○	○	○	○	○	○	○	○	○	○	○	○
Canyon859XT	70	○	○	○	○	○	○	○	○	○	○	○	○	○

フット



バー

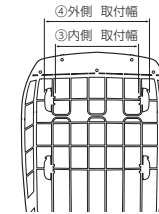


バスケット

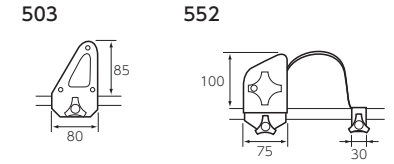
Canyon 859XT

品名	① 取付部前後幅	② 全長	③ 内側取付幅	④ 外側取付幅
Canyon 859XT	510~900	1270	600	760

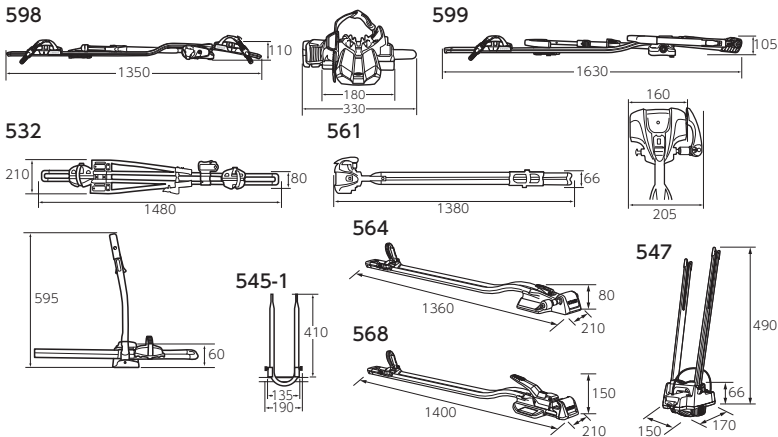
※8591XT使用時、前バーからリアゲートまで1,390mm以上あればリアゲートに干渉しません。



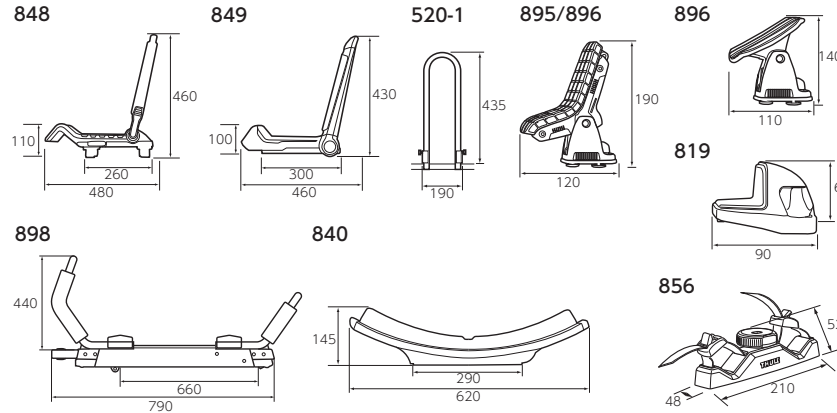
プロフェッショナルキャリア



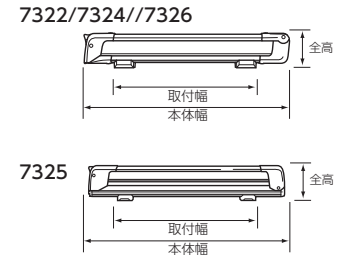
サイクルキャリア



ウォータースポーツキャリア



ウィンタースポーツキャリア



品番	取付幅	本体幅	全高
7322	190	370	110
7324	390	620	110
7325	550	770	140
7326	540	870	110

※各図版等の表示単位はmmとなります。

スリーカーキャリア
輸入代理店

阿部商会

本社 〒101-0053 東京都千代田区神田美土代町3 <https://abeshokai.jp/>

商品のお問い合わせは下記営業所までお願いいたします。

札幌営業所 〒003-0012 北海道札幌市白石区中央二条4-4-21

仙台営業所 〒984-0012 宮城県仙台市若林区六丁の目中町8-10

関東部品部 〒101-0053 東京都千代田区神田美土代町3

関東営業所 〒101-0053 東京都千代田区神田美土代町3

多摩営業所 〒206-0025 東京都多摩市永山6-22-3

名古屋営業所 〒485-0082 愛知県小牧市中1581-5

大阪営業所 〒579-8036 大阪府東大阪市鷹取町7-22

広島営業所 〒732-0056 広島県広島市東区上大須賀町16-4

福岡営業所 〒812-0857 福岡県福岡市博多区西月隈1-4-32

※本カタログの商品内容・仕様・価格に関しては2023年7月現在のものであり、予告なく変更する場合があります。

※本カタログに掲載写真には、一部国内未発売商品が含まれております。

※本カタログに掲載の商品価格は、メーカー希望小売価格(消費税10%込)です。

TEL.011-805-3555 FAX.011-805-3666

TEL.022-288-3915 FAX.022-288-3907

TEL.03-6860-8155 FAX.03-3295-1182

TEL.03-3233-2222 FAX.03-3295-1182

TEL.042-311-0031 FAX.03-3295-0051

TEL.0568-76-8551 FAX.0568-76-8576

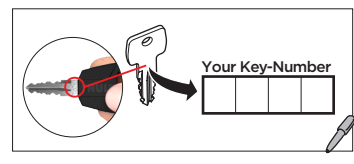
TEL.072-986-9700 FAX.072-986-9710

TEL.082-568-2510 FAX.082-568-2520

TEL.092-432-9940 FAX.092-432-9941

スペアキー発行時のご注意

●スペアキー発行の際にキーナンバーが必要になりますので、キーナンバーは保証書等に記入して保管してください。



阿部商会公式ホームページ

スペアパーツもご注文いただけます。

<https://abeshokai.jp/thule/>



※取り扱いの一部商品を除きます。

THULEカーキャリア製品が見られるショールーム

営業時間/月曜～金曜/午前10時～午後5時 土曜・日曜・祭日休業
※イベント出展等で不在となる場合がありますのでご了承ください。
お電話等でご確認いただけます。

THULEコンセプトショップ

> 札幌	北海道札幌市白石区中央二条4-4-21	TEL.011-805-3555
> 仙台	宮城県仙台市若林区六丁の目中町8-10	TEL.022-288-3915
> 東京	東京都千代田区神田美土代町3	TEL.03-6860-4182
> 名古屋	愛知県小牧市中1581-5	TEL.0568-76-8551
> 大阪	大阪府東大阪市鷹取町7-22	TEL.072-986-9700
> 広島	広島県広島市東区上大須賀町16-4	TEL.082-568-2510
> 福岡	福岡県福岡市博多区西月隈1-4-32	TEL.092-432-9940